

paxtu

Tutorial de acesso ao responsável + Autorização com assinatura eletrônica

Versão 1 - 08/05/2026

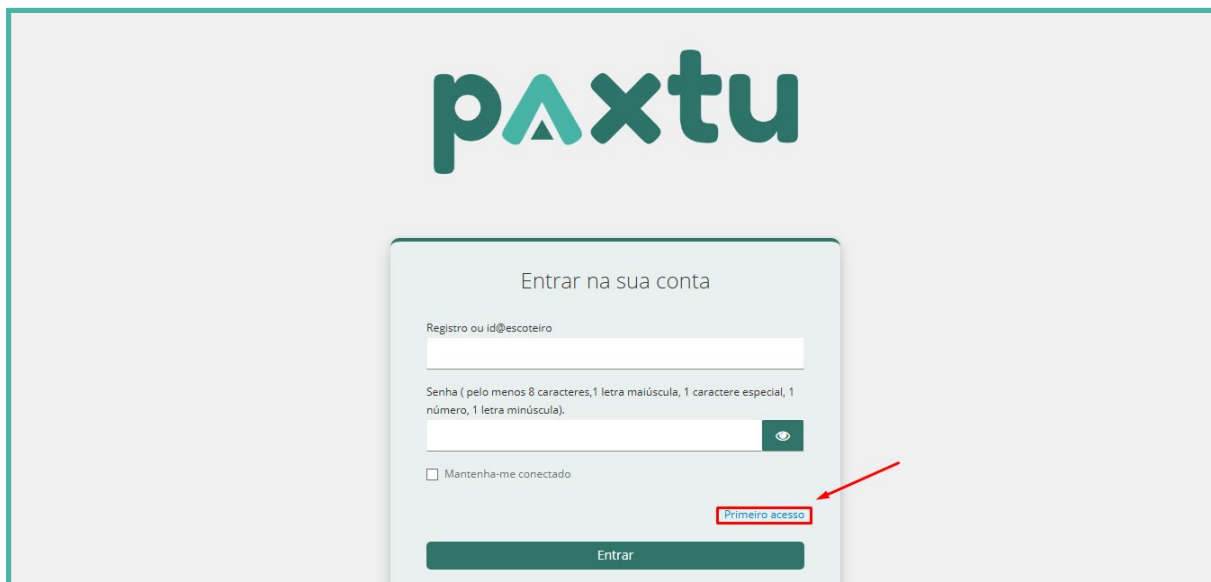


ESCOTEIROS
DO BRASIL

ACESSO DO RESPONSÁVEL

Acesse a [página de login](#) da plataforma.

Na tela inicial, procure e clique no botão **"Primeiro acesso"**.



Ao acessar, o sistema solicitará o número de Registro do Responsável e o CPF. Após preencher esses dados, uma senha aleatória será enviada para o e-mail que está cadastrado na ficha do responsável.



ESQUECEU O REGISTRO RESPONSÁVEL?

Acesse o Paxtu 100 do Beneficiário. Em seguida, clique em Meu Perfil e verifique a aba Responsável. Nessa seção, será possível visualizar o **número de registro**.

A imagem mostra a interface de usuário do sistema Paxtu 100, especificamente a aba 'Responsáveis'. No topo, há uma barra de navegação com opções: 'Informações Básicas', 'Responsáveis' (destacado), 'Ficha Médica', 'Documentos', 'Funções', 'Conquistas e certificações' e 'Vida Escoteira'. Abaixo, o título 'Primeiro Responsável - Registro: 1004587' é exibido. O formulário principal contém campos para: Nome completo (Maurício César Mendes), Data de nascimento (11/11/1976), Estado de nascimento (RS - Porto Alegre), Cidade de nascimento (Canoas), Nome (Maurício), CPF (209.808.108-17), RG (26819007), Orgão Expedidor (RSF), E-mail (paxtu@paxtu.org.br), E-mail Alternativo de E-mail, Celular (51-998.11-8888), Telefone Alternativo (51-3330-11.22), Número (11), Inscrição (17084-104), Anel (BLA-CERAFINOC-HELI-BO-OSM), Nome (Maurício), Estado (RS - Porto Alegre), Cidade (Canoas), e Endereço (Rua Santa Ana, 111 - Canoas - RS). Um botão 'Buscar por CPF' com ícone de lixeira está no canto superior direito.

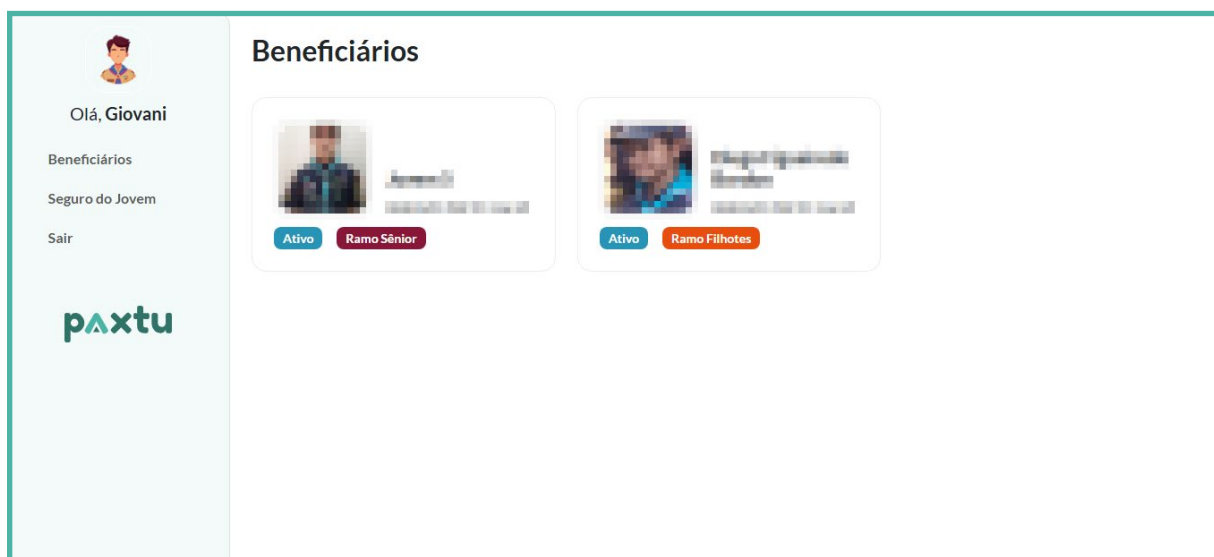
Ao clicar em Login, informe o número de registro e a senha aleatória que foi enviada por e-mail. Em seguida, o sistema solicitará que você **crie uma nova senha** para continuar o acesso.

A imagem mostra a tela de 'Atualizar senha'. No topo, o título 'Atualizar senha' é exibido. Abaixo, há uma mensagem de alerta: 'Você precisa mudar sua senha para ativar sua conta.' seguida de uma explicação: 'Nova senha (pelo menos 8 caracteres, 1 letra maiúscula, 1 caractere especial, 1 número, 1 letra minúscula)'. Há dois campos de entrada de senha, cada um com um ícone de olho para alternar a visibilidade. Abaixo dos campos, há uma opção de checkbox marcada: 'Sair dos outros dispositivos'. No final, há um botão 'Ok'.



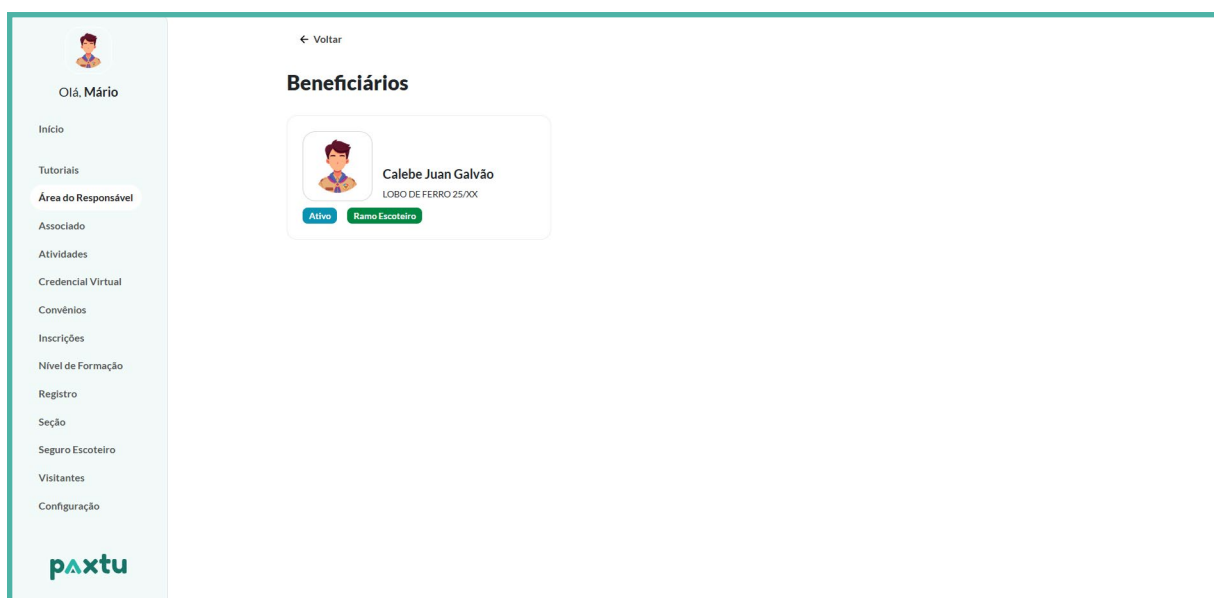
Ao acessar o sistema, você poderá visualizar as fichas dos beneficiários sob sua responsabilidade.

Em cada ficha, é possível consultar áreas como **Progressão, Atividades e Eventos**, além de editar/atualizar informações, incluindo a **Ficha médica** e assinar eletronicamente as autorizações de atividades.

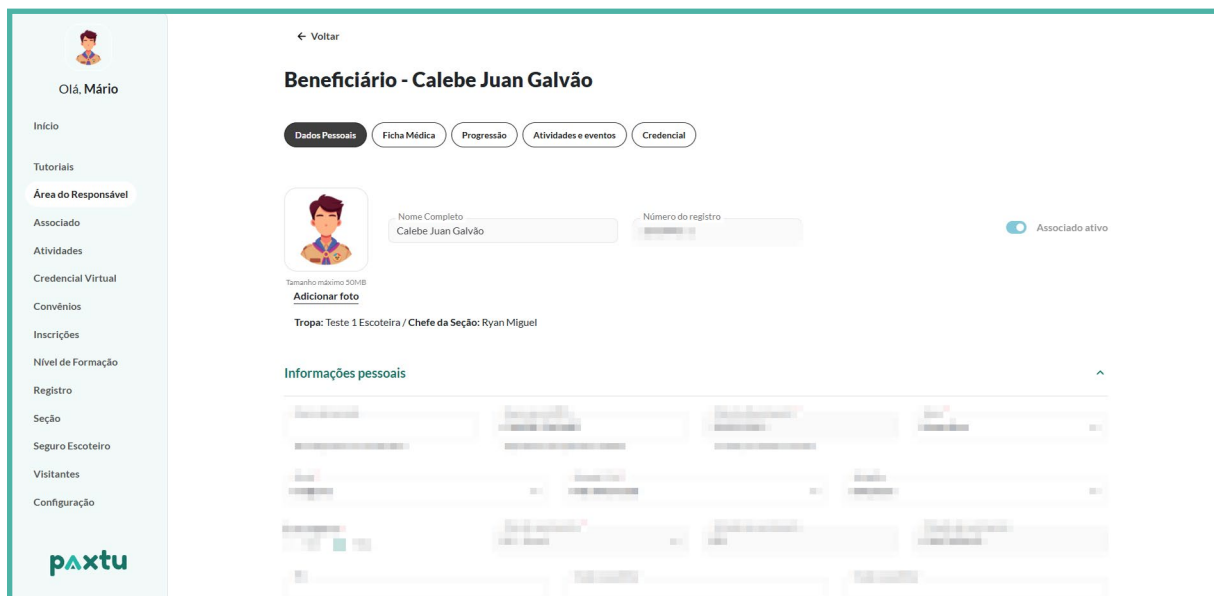


AUTORIZAÇÃO UTILIZANDO ASSINATURA ELETRÔNICA

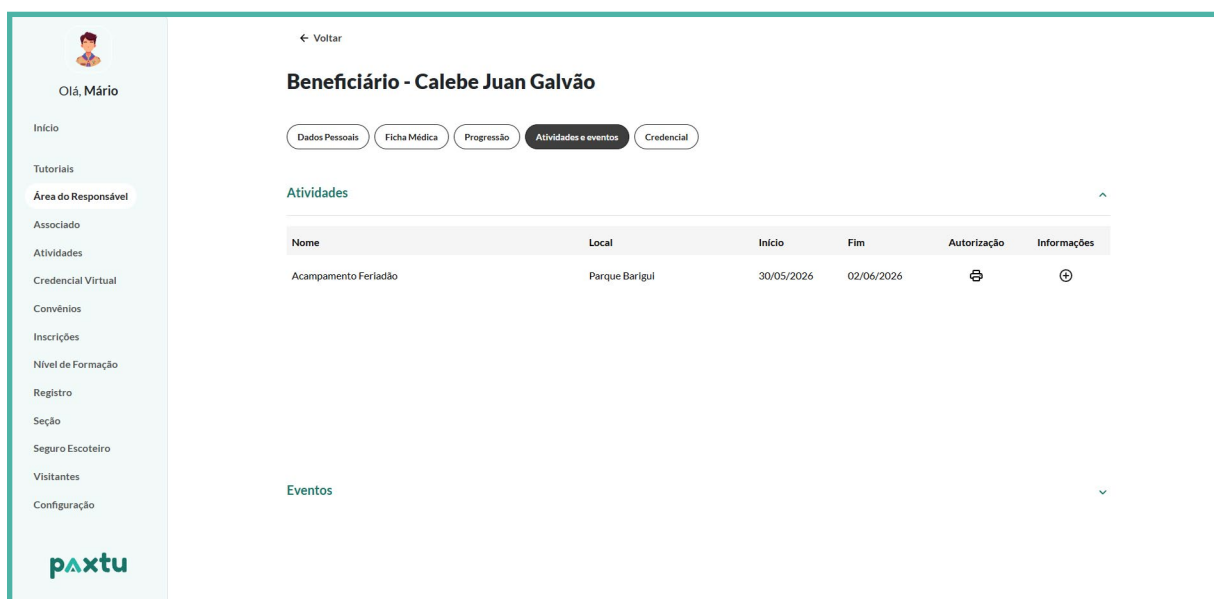
1. Logar no sistema e acessar a Área do Responsável.



2. Selecione o beneficiário que precisa de sua autorização.



3. Clique na aba de Atividades e Eventos.



4. Clique no ícone de autorização.

Olá, Mário

Inicio

Tutoriais

Área do Responsável

Associado

Atividades

Credencial Virtual

Convênios

Inscrições

Nível de Formação

Registro

Seção

Seguro Escoteiro

Visitantes

Configuração



paxtu

← Voltar

Beneficiário - Calebe Juan Galvão

Dados Pessoais | Ficha Médica | Progressão | **Atividades e eventos** | Credencial

Atividades

Nome	Local	Início	Fim	Autorização	Informações
Acampamento Feriado	Parque Barigui	30/05/2026	02/06/2026		

Eventos

5. Leia com atenção as informações da Atividade.

Olá, Mário

Inicio

Tutoriais

Área do Responsável

Associado

Atividades

Credencial Virtual

Convênios

Inscrições

Nível de Formação

Registro

Seção

Seguro Escoteiro

Visitantes

Configuração

paxtu

← Voltar

Beneficiário - Calebe Juan Galvão

Dados Pessoais | Ficha Médica | Progressão | **Atividades e eventos** | Credencial

Atividades

Nome	Local	Início	Fim	Autorização	Informações
Acampamento F...					

Eventos

Autorização do responsável - Atividade Acampamento Feriado

Ao marcar esta opção, autorizo a participação do **Calebe Juan Galvão** na atividade indicada e confirmo que estou ciente das atividades previstas. Declaro que forneço esta autorização de forma livre e espontânea. Ao autorizar, será gerado um documento com as informações da atividade, do participante e do responsável.

Li e autorizo a participação do beneficiário

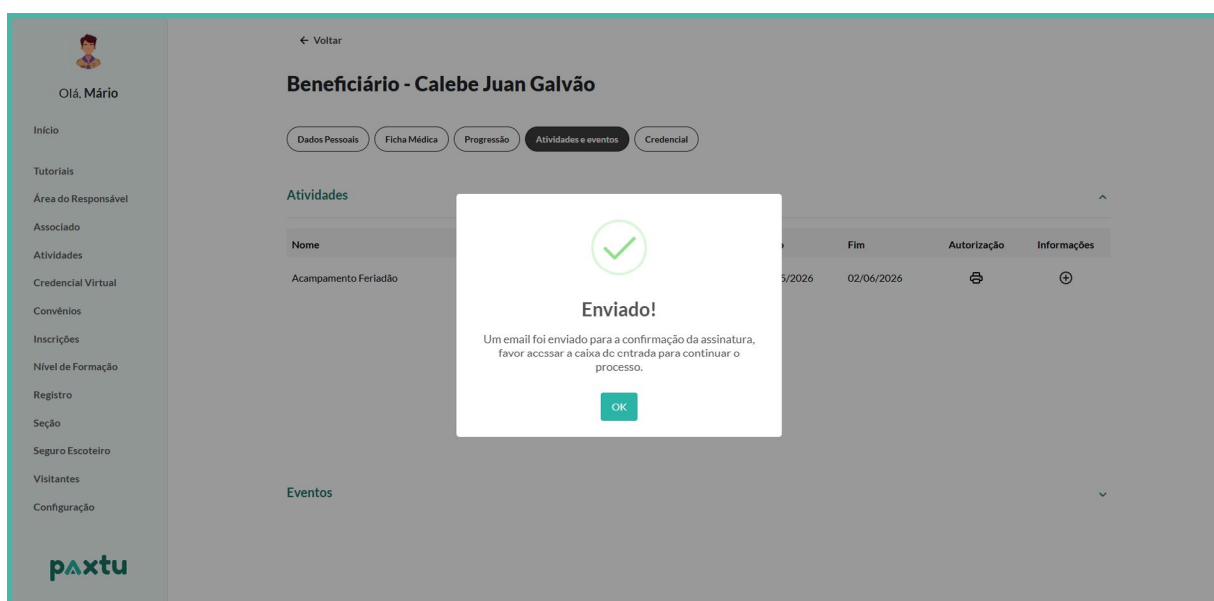
Cancelar **Enviar E-mail**



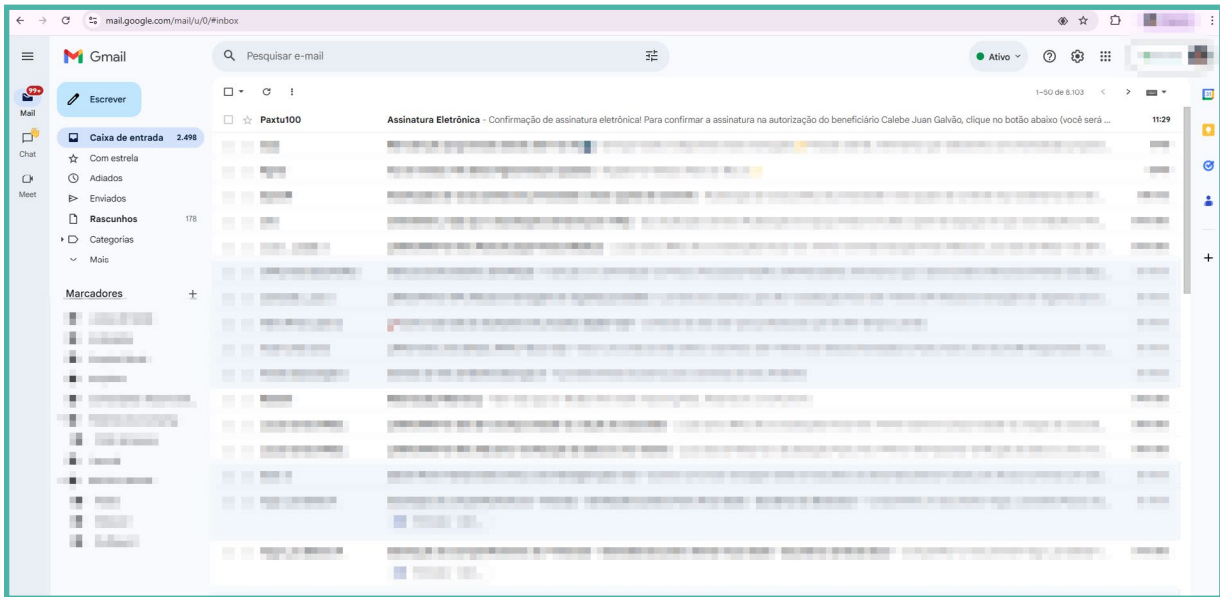
6. Caso esteja tudo correto, selecione a caixa de Autorização e clique em enviar e-mail.



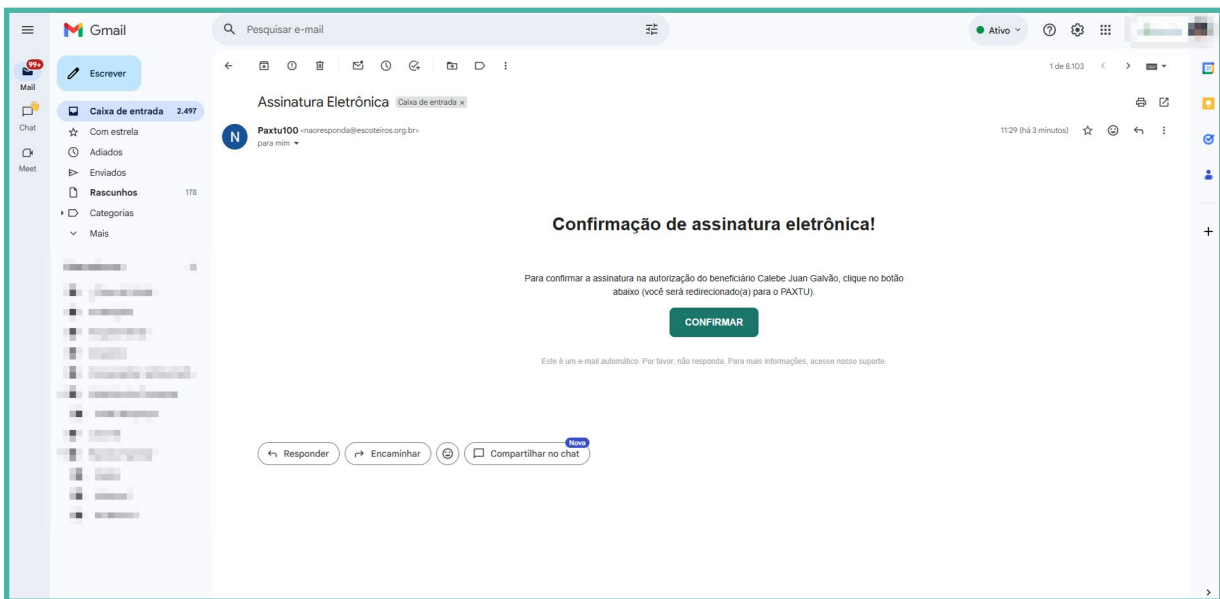
7. E-mail enviado, agora basta confirmar a autorização em sua caixa de entrada.



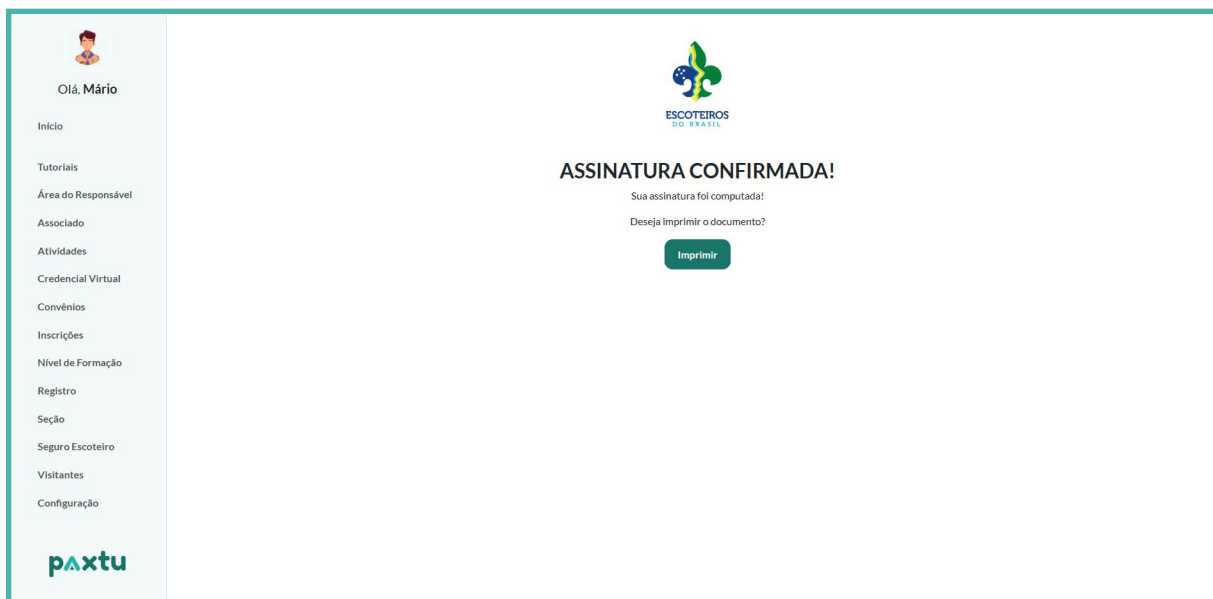
8. Procure pelo remetente Paxtu100 com o assunto: Assinatura Eletrônica.



9. Agora basta clicar em confirmar sua assinatura eletrônica.



10. Após clicar em confirmar você será redirecionado para essa tela no paxtu. Pronto, agora você pode baixar e/ou imprimir a autorização assinada eletronicamente.



11. A assinatura eletrônica fica posicionada na barra inferior da folha.



VERIFICAÇÃO DA ASSINATURA ELETRÔNICA

O grupo pode verificar as autorizações assinadas eletronicamente nas informações do evento. Basta selecionar a atividade em atividades especiais e clicar na aba de autorizações.

The screenshot shows the 'Atividade Especial' form with the 'Autorizações' tab selected. The form includes fields for activity name, type, participants, and responsible person. Below these are checkboxes for 'Atividade on-line' and 'Atividade com noite acampadas'. A search bar for 'Buscar associado' is present, followed by a table with columns for 'Escotistas' and 'Jovens'. At the bottom right, there are buttons for 'Baixar Autorização' and 'Salvar'.

Aqui você encontra a situação das autorizações de todos os participantes da atividade, com a data da assinatura eletrônica e sua visualização.

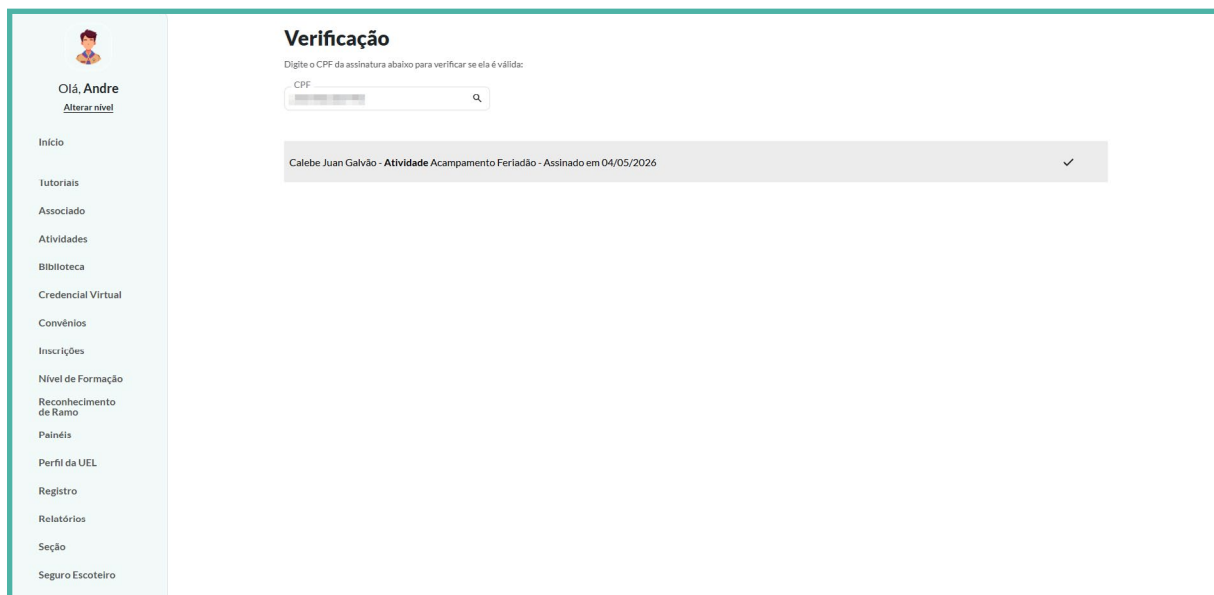
The screenshot shows the 'Atividade Especial' form with the 'Autorizações' tab selected. The form displays a table with the following data:

Situação	Nome	Nº de Registro	Data da Assinatura	Visualização
⊗	Catarina Isabela Rayssa Bernardes	[REDACTED]	-	-
⊗	Alexandre Marcelo Jorge Silveira	[REDACTED]	-	-
⊗	Jaqueline Andreia Da Costa	[REDACTED]	-	-
☑	Calebe Juan Galvão	[REDACTED]	04/05/2026	🔍

At the bottom right, there are buttons for 'Baixar Autorização' and 'Salvar'.



Qualquer adulto com acesso ao paxtu100 pode verificar a veracidade da assinatura acessando [este link](#). Basta digitar o cpf do responsável indicado no início da autorização e clicar em pesquisar.



The screenshot displays the 'Verificação' (Verification) interface. On the left, a sidebar shows the user's profile 'Olá, Andre' and a list of navigation options: Início, Tutoriais, Associado, Atividades, Biblioteca, Credencial Virtual, Convênios, Inscrições, Nível de Formação, Reconhecimento de Ramo, Painéis, Perfil da UEL, Registro, Relatórios, Seção, and Seguro Escoteiro. The main content area is titled 'Verificação' and includes the instruction 'Digite o CPF da assinatura abaixo para verificar se ela é válida:'. Below this is a search input field labeled 'CPF' with a magnifying glass icon. A search result is displayed in a grey box: 'Calebe Juan Galvão - Atividade Acampamento Feriado - Assinado em 04/05/2026' with a green checkmark on the right.

IMPORTANTE

A **assinatura eletrônica** dos Escoteiros do Brasil é válida somente em atividades dentro da mesma COMARCA. Para atividades e eventos fora de sua COMARCA é necessário uma autorização impressa assinada.

