

Nome do Projeto

Patinhas à obra!

Insira abaixo o link da sua publicação no **Scouts for SDGs**

<https://sdgs.scout.org/project/patinhas-obra-5>

O que inspirou você(s) a começar este projeto?

A maior motivação do projeto foi a paixão em comum entre todos os membros para os animais, Já havíamos realizado outras atividades em apoio a ONG que precisava de suporte a muito tempo A ONG conta com mais de 100 cachorros resgatados. dentre eles paraplégicos, cegos, cachorros abandonados e vítimas de maus- tratos, e os voluntários lutam para garantir alimento, remédios e um local para mantê-los.

Resumo do projeto

Primeiramente fomos ouvir e entender as necessidades da ONG “patinhas em Apuros”, localizada em Farroupilha - RS, onde a proprietária nos apontou que os voluntários não tinham tempo para realizar a pintura do local visto que tinham muitos cachorros para cuidar. Dessa forma nós abraçamos essa parte e pintamos as portas dos canis onde ficam a maioria dos cachorros, pois os voluntários comentaram que não era um local alegre e colorido, principalmente levando em consideração que a maioria dos cachorros resgatados vinham de casos de extremos maus-tratos. Ademais, o grupo arrecadou ração, brinquedos e remédios extremamente necessários.

O material utilizado para realizar a pintura estava sem uso no Grupo Escoteiro Ciretama, dessa forma, ele foi doado para que pudessemos pintar e trazer a cor que os voluntários falaram que faltava para alegrar o espaço e para que eles pudessem realizar o trabalho com mais ânimo.

Informações básicas

Qual o ramo que foi realizado o projeto?	Pioneiro (18 a 22 anos)
---	-------------------------

Informações dos participantes

nº	Nome	Numeral da UEL	Registro
#1	Maria Carolina Pivotto Dal Pizzol	65	779386-3
#2	João Rigato Peruffo	65	779400-2
#3	Roberta Ribeiro	65	826306-0
#4	Vitória Bianchi Arrarte	65	154768-7
#5	Ana Alice Pandolfo Salvatti	65	869130-4
#6			
#7			
#8			

Período do Projeto

Coloque abaixo a data que começou a etapa 1. Exploração (Início) e quando estiver entregando este documento (Fim).

Início:	13/10/2025	Fim:	10/01/2026
----------------	------------	-------------	------------

Local do projeto

País:	Brasil	Estado:	Rio Grande do Sul
CEP:		Cidade:	Bento Gonçalves

Horas trabalhadas

Em média uma pessoa da equipe trabalhou quantas horas para realizar este projeto por completo?

15

Pessoas impactadas

Informe quantas pessoas foram beneficiadas ou atingidas pelo se projeto:

- **Forma direta:** Seu público alvo, as pessoas que foram atendidas pelo seu projeto (Ex.: Crianças atendidas, idosos que receberam as doações...)
- **Forma Indireta:** Pessoas próximas às diretas, ou pessoas que podem receber como repercussão (Ex.: Pais das crianças, professores da escola que foi reformada...)

2 Voluntários + 100 cachorros

Selecione abaixo os tipos de impacto que acredita ter causado:

nº	Tópicos	Quantidade
#1	<input type="text" value="Preservação"/>	8 m
#2	<input type="text" value="Comida"/>	50 kg
#3	<input type="text" value="Selecionar"/>	
#4	<input type="text" value="Selecionar"/>	
#5	<input type="text" value="Selecionar"/>	
#6	<input type="text" value="Selecionar"/>	

Sobre o que é seu projeto?

Diga quais categorias são mais adequadas ao seu projeto, selecionando os “Tópicos ” e as “ODS” abordadas:

nº	Tópicos	Min 1 e Máx. 3
#1	<input type="text" value="Natureza e Biodiversidade"/>	
#2	<input type="text" value="Cultura e patrimônio"/>	
#3	<input type="text" value="Selecionar"/>	

nº	ODS (Objetivos do Desenvolvimento Sustentável)	Mínimo 1
#1	<input type="text" value="11. Cidades e Comunidades sustentáveis"/>	
#2	<input type="text" value="Selecionar"/>	
#3	<input type="text" value="Selecionar"/>	
#4	<input type="text" value="Selecionar"/>	

Explique brevemente o porquê escolheu estas ODS e como elas vão de encontro com seu projeto?

O grupo identificou que a comunidade da ONG, juntamente com os voluntários que atuam diretamente com os cachorros e as diversas pessoas que contribuem com doações precisavam desse cuidado com o local que não haviam tido desde então. Nosso projeto se classifica na ODS 11 pois estamos ajudando os voluntários a também se sentirem incluídos no ambiente, pois o trabalho realizado em um ambiente colorido traz motivação e alegria, segundo as falas deles mesmos.

Ademais, estamos auxiliando em um ambiente mais sustentável emocionalmente aos voluntários e aos cachorros, auxiliando com a comida que garante a tranquilidade dos voluntários em saber que terão o que alimentar os cachorros naquele momento, o que é uma luta diária para eles. Juntamente os remédios doados garantem a segurança dos cachorros, visto que previnem insetos como as pulgas e os brinquedos permitem que os cachorros tenham a diversão para o seu dia.

Etapa 1. Exploração

Complete abaixo cada Passo e Checkpoint com as informações de: como foi, quais ferramentas usou, quais foram os principais resultados e coloque fotos, imagens e vídeos. (Lembre de não deletar nenhum título em negrito e de não pular nenhum Passo e Checkpoint)

Qual o seu assunto inicial?
Animais em situação de vulnerabilidade.

Passo 1.1 A Árvore de Temas:



Relato Árvore de Temas:

No dia 25 de outubro, nosso grupo, junto com a ODS 11 do Projeto Insignia, realizou uma ação solidária voltada a duas comunidades que estavam precisando de apoio: um abrigo de cachorros e um asilo. Doamos itens de higiene para a casa de idosos e elaboramos uma lista com as principais necessidades do abrigo, com o objetivo de arrecadar doações e contribuir com o que fosse mais urgente. Durante as visitas, foi possível perceber de perto as dificuldades enfrentadas nesses locais — tanto pela falta de recursos quanto pela carência de atenção e convivência.

No abrigo de animais, havia muitos cachorros sendo cuidados com dedicação, mas a grande quantidade tornava o trabalho difícil, resultando na falta de ração, remédios, materiais, reparos e brinquedos. Já no asilo, além de receberem as doações com muita gratidão, os idosos demonstraram o quanto valorizam a presença de pessoas dispostas a conversar e passar um tempo com eles. Apesar de receberem algumas doações, ficou claro que o que mais necessitam é de companhia e continuidade nesse tipo de apoio.

Com base nessas experiências realizamos uma análise SWOT para nos ajudar na melhoria do projeto

Forças:

- Fortalece o espírito de união e desperta valores como empatia e solidariedade entre os participantes.
- Contribui diretamente para suprir as necessidades das comunidades envolvidas.
- Pode servir de incentivo para novas iniciativas de ação social.
- Gera impacto social positivo e visível.

Fraquezas:

- Falta de divulgação suficiente para alcançar mais pessoas e recursos.
- Recursos financeiros e materiais limitados, devido ao alto custo dos itens necessários.

Oportunidades:

- Possibilidade de mobilizar mais pessoas e ampliar o alcance das ações.
- Criação de parcerias e novas atividades voltadas ao apoio contínuo das comunidades.

Ameaças:

- Falta de engajamento e apoio constante da comunidade.
- A situação econômica pode reduzir o número de doações.

O projeto ainda não foi concluído, pois acreditamos que, mesmo com as próximas ações planejadas, essas comunidades continuarão precisando de apoio e doações frequentes.

Nosso propósito é mobilizar cada vez mais pessoas, para que possamos arrecadar recursos suficientes e ajudar não apenas essas duas comunidades, mas também outras que necessitam. Além de atingir o objetivo proposto, buscamos que nosso projeto sirva de inspiração para novas iniciativas. A solidariedade não se resume a uma única ação — ela deve ser praticada todos os dias.

Passo

1.2.

A

Pesquisa

Exploratória:

Pesquisa exploratória

Nosso grupo deslocou-se até uma comunidade que fica aproximadamente 30 minutos da sede do nosso grupo escoteiro para encontrar uma ONG chamada Patinhas em Apuros, a fim de entender a realidade dos cachorros abandonados. Fomos na sexta-feira dia 24/10 e no sábado 25/10.

O local é de difícil acesso, mas, assim que chegamos, conversamos com a proprietária Elenir de Souza, que mora no local e abriga os animais lá. A área foi comprada por ela, com ajuda de doações, pois a instituição não recebe auxílio de nenhum órgão público, e está ainda "inacabada", pois não há grandes recursos financeiros. Os animais ficam parte soltos na área e parte fica separado, principalmente os animais com paraplegia ou os mais agitados, mas como comentado por ela "nenhum é agressivo" e confirmamos isso.

Fomos autorizados a tirar fotos|



Essa é a estrada para chegar ao local.





Essa é a área improvisada que eles deixam os animais paraplégicos, a fim de não machucarem as patinhas no chão.



Área com a maioria dos animais soltos.



Área com os animais separados. No fundo da imagem há outras casinhas, que são os canis para os cachorros de maior porte.

Como o local tem vários cachorros a conversa foi mais difícil, em função do barulho, o que não era exatamente como havíamos planejado,mas realizamos a entrevista de forma mais breve e direta o possível, explicando quem somos, a fim de passar confiança com o projeto, e pedindo aonde poderíamos ajudar/o que precisavam, e o resultado resumiu-se em:

- Ração - já chegaram a usar mais de 35 kg por dia
- Anti pulgas, vermífugo
- Dipirona
- Brinquedos
- Plaquinhas decorativas
- Numerar os canis

Os remédios são um tópico mais delicado por conta da sua data de vencimento, mas a proprietária comentou que o lugar precisa de um toque mais alegre, com cor, e identificamos que podemos auxiliar nesse problema. Também questionamos se poderíamos criar uma placa, a fim de facilitar o acesso a ong e a resposta foi algo que não havíamos pensado: com uma placa pode aumentar significativamente o aumento de abandono de animais nos arredores.

Utilizamos como ferramenta a entrevista com a proprietária a fim de entender onde seríamos mais úteis e onde era necessário mais atenção, visto que ela convive diariamente no local concluímos que essa seria a forma mais apropriada de abordar a situação.



Passo 1.3. A Pesquisa de Mesa:

FERRAMENTAS - PESQUISA DE MESA

A partir dos dados coletados, podemos correlacionar o artigo “Departamento Nacional de Infraestrutura de Transportes (DNIT) – Abandono de animais domésticos é crime e causa sofrimento” com um fato que a ONG nos informou sobre a falta de identificação do local: quanto mais visibilidade, maior a probabilidade de abandono nas áreas próximas.

Já na notícia “Sancionada lei para aumentar a punição nos casos de maus-tratos a animais” nos leva a um caso que presenciamos na visita à ONG: um cachorro teve seus olhos arrancados e o mesmo foi abandonado. Atualmente ele está bem e feliz na ong, passou por todos os cuidados e tratamentos e pode ser considerado o cachorro mais ativo do local hoje em dia.

A partir dos artigos e notícias notamos que o problema dos animais em situação de vulnerabilidade é de grandes proporções no nosso país, dessa forma será possível fazermos a diferença em uma pequena, mas importante, parte da nossa sociedade.



“A problemática do abandono de animais e seu impacto na saúde pública”



O impacto na saúde pública do abandono de animais é a transmissão de zoonoses, além de muitos animais em condições vulneráveis.

05.09.2024

https://periodicos.apps.uern.br/index.php/EKT/article/download/6564/4438/21039?utm_source



“Bem-estar Animal e Inovação Social”



No artigo, é analisado o projeto Cão Terapia, e como ele pode trazer inovações sociais para nossa sociedade contemporânea, trazendo o bem-estar de animais encontrados em situações de maus tratos e abandono

04.02.2021

https://www.scielo.br/j/osoc/a/Bch4WDXVnhWJSFzNg5FdqkYg/?format=pdf&lang=pt&utm_source

 "Maus-tratos aos animais e vulnerabilidade social"



De acordo com a revista, a vulnerabilidade dos animais está ligada com a situação em que a família se encontra, em que "quando a família se encontra em situação de vulnerabilidade, todos os membros estão em risco".

2017

https://www.revistamvez-crmvsp.com.br/index.php/recmvz/article/view/36769?utm_source

 "Maus-tratos aos animais e vulnerabilidade social"



O artigo busca encontrar uma relação entre maus-tratos/abandonos de animais e as condições de vulnerabilidade social na Região Metropolitana de Belém (Pará)

02.06.2022

<https://bdta.ufra.edu.br/jspui/bitstream/123456789/2383/4/f%20correla%20a%20os%20animais%20e%20a%20correla%20com%20vulnerabilidade%20social%20na%20Regi%20Metropolitana%20de%20Bel%C3%A9m..pdf?utm>

 "Projetos recentes que alteram penas por maus-tratos"



Trâmites e aprovações recentes na Câmara/Senado (ex.: projetos que tipificam tentativa de maus-tratos e majoração de penas).

17.10.2025

<https://www.camara.leg.br/noticias/1213153-comissao-aprova-projeto-que-pune-tentativa-de-maus-tratos-a-animais/?utm>

 "Sancionada lei para aumentar a punição nos casos de maus-tratos a animais"



Foi sancionada a Lei nº 1095/19 que altera a legislação de Crimes Ambientais e agrava a punição para quem maltratar cães e gatos. A pena atual é de dois a cinco anos.

29.09.2020

<https://www.gov.br/casacivil/pt-br/assuntos/noticias/2020/setembro/sancionada-lei-para-aumentar-a-punicao-nos-casos-de-maus-tratos-a-animais?utm>

 "Programa de Educação Humanitária (PEA)"



Realiza oficinas, palestras e materiais didáticos para escolas e comunidades sobre direitos e respeito aos animais. Recomendo para trabalhos educativos em escolas/comunidades.

03.06.2025

<https://doalink.com.br/ongs/pinheiros-sp-veja-ongs-de-protecao-animal-e-apoie-a-causa>

 "Divulgação de campanhas de conscientização como "Dezembro Verde"."



A campanha "Dezembro Verde" representa uma iniciativa de conscientização que liga diretamente o bem-estar animal ao interesse coletivo e à saúde pública, reforçando que o abandono de animais não é apenas uma negligência individual, mas um problema social e legal.

05.02.2025

<https://www.aleam.gov.br/abandono-de-animais-e-tema-da-campanha-dezembro-verde>



 "O problema do abandono de animais domésticos e a importância da educação cidadã em uma escola"
 O tema abordado na reportagem foi o de apresentar por meio da Educação Ambiental, atividades na busca da promoção em uma escola de Educação Fundamental, de questões educacionais e ambientais correlatas ao abandono de animais por meio de oficinas temáticas

29.11.2020

<https://devireducao.ded.ufla.br/index.php/DEVIR/article/view/318>



 "Departamento Nacional de Infraestrutura de Transportes (DNIT) – Abandono de animais domésticos é crime e causa sofrimento"

Explica que o abandono de cães e gatos leva a problemas de saúde pública, impacto à fauna e que a castração, adoção responsável e denúncia são medidas urgentes.

28.07.2025

<https://www.gov.br/dnit/pt-br/assuntos/portais-tematicos/br-319-am-ro/noticias/abandono-de-animais-domesticos-e-crime-e-causa-sofrimento>

Checkpoint:


Ao auxiliarmos a ONG, além de levar mais conforto e alegria aos voluntários e animais, vamos propagar as consequências do abandono e maus tratos aos animais, visto que as arrecadações só são possíveis com auxílio de toda sociedade, assim o efeito é ainda maior e melhor.

Etapa 2. Ideação

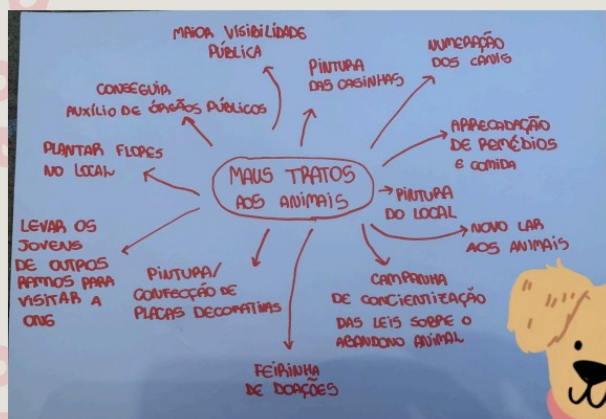


Complete abaixo cada Passo e Checkpoint com as informações de: como foi, quais ferramentas usou, quais foram os principais resultados e coloque fotos, imagens e vídeos. (Lembre de não deletar nenhum título em negrito e de não pular nenhum Passo e Checkpoint)

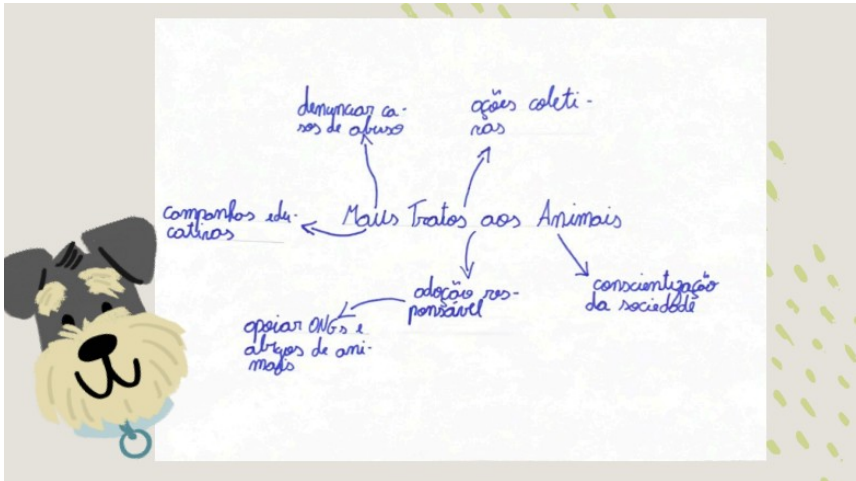
Passo 2.1. Geração de Ideias:

Utilizamos o método do Brainstorming em um momento de silêncio que cada um trouxe o seu ponto de vista sobre o projeto, e logo após, compartilhando os resultados. percebemos o que cada um havia entendido do nosso tema.



No dia 8 de novembro, conseguimos reunir uma boa quantidade de pessoas e realizamos a segunda parte do projeto, que consistia em um momento de silêncio para colocar nossas ideias no papel e refletir sobre quais seriam as mais adequadas, além de anotar suposições e dúvidas.

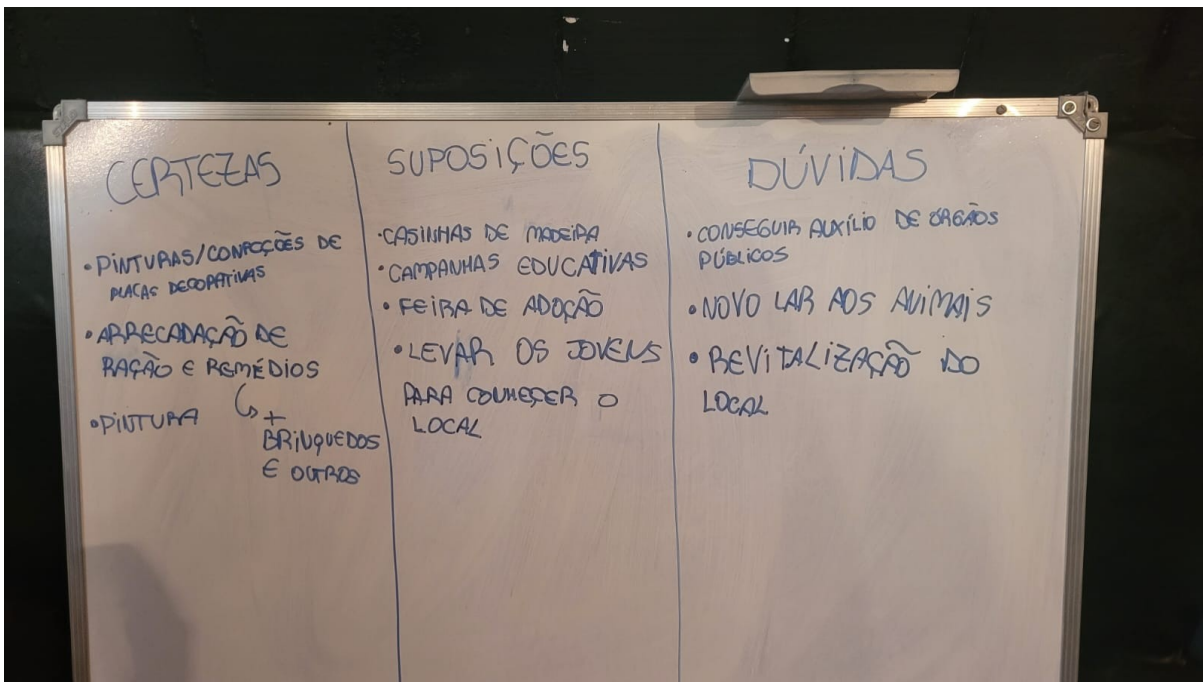




Passo 2.2. Amadurecimento das Ideias:

Nós utilizamos a Matriz CSD como ferramenta escolhida, dessa forma escrevemos no quadro todas ideias que tivemos classificando-as basicamente

como prováveis, possíveis e improváveis. Essa etapa nos ajudou muito a esclarecer o que seria muito difícil e não teríamos como fazer, por mais que a ação fosse muito animadora.





Checkpoint:

O nosso checkpoint da etapa 2 foi muito útil para as etapas seguintes do projeto, pois apresentou de forma objetiva o que poderíamos fazer e trouxe uma descrição da ideia. Entretanto, posteriormente percebemos que não íamos conseguir botar em prática todas as ideias apresentadas.

Lista consolidada de ideias

1. Arrecadação de ração e remédios para os cachorros
A principal ideia para o projeto do nosso grupo é a arrecadação de donativos para a ONG escolhida, dentre eles está ração e remédios para os cachorros, pois durante a visita da ONG esses foram solicitados os mesmos e "sempre estamos precisando de ração e remédios para darmos aos cachorros, disse a responsável pelos cuidados dos animais.
2. Pintura e confecção de placas decorativas
Durante as conversas com a responsável do lugar, foi solicitado a criação de placas decorativas para o ambiente, com frases motivacionais, desenhos, entre outros.
3. Casinhas de madeiras para os cachorros.
Durante a visita, os responsáveis solicitaram mais casinhas de madeira para os animais, pois tem uma falta de casinhas e durante o inverno os cachorros passam frio (as casinhas de plástico estragam mais rápido de acordo com os responsáveis).
4. Campanhas educativas
Fazer por meio de postagens na internet pastagens para a conscientização da sociedade como é importante os cuidados com os animais, quais os cuidados necessários, e o que fazer com os animais em situações de abandono.
5. Feira de Adoção
Devido ao grande número de cachorros na ONG, foi solicitado organizar uma feira de adoção para que se consiga tirar os cachorros da situação atual para que eles encontrem uma família que possa amar e cuidar do cachorro, fazendo com que ele fique feliz por encontrar um lar.
6. Levar os jovens para conhecer o lugar
Durante o debate das ideias, surgiu a ideia de levar um grupo de jovens (do ramo escoteiro ou do ramo pioneiro) para conhecer o trabalho que é feito lá e para que eles saibam como é importante o trabalho feito por eles.
7. Revitalização do local
Mesmo com os cachorros estarem em um lugar bem espaçoso, o ambiente precisa de reformas nos locais de dormir, plantar árvores para que os cachorros passem menos calor, entre outras reformas que precisam de um grupo maior de pessoas.

Etapa 3. Solução

Complete abaixo cada Passo e Checkpoint com as informações de: como foi, quais ferramentas usou, quais foram os principais resultados e coloque fotos, imagens e vídeos. (Lembre de não deletar nenhum título em negrito e de não pular nenhum Passo e Checkpoint)

Passo 3.1. Definição de uma ideia principal:

Ideia Principal: A pintura do local e a arrecadação de insumos eram as necessidades mais urgentes e que mais teríamos chances de realizar com êxito.

Nós utilizamos o Discurso de Persuasão que tornou-se quase um “debate” onde nos separamos em duas equipes e cada uma apresentou os benefícios da sua ideia e rebatendo e argumentando sobre as dificuldades da mesma.

Equipe 1:



Equipe 2:



Checkpoint:

CANVAS DA SOLUÇÃO - INOVADORES DE IMPACTO

1. CRITÉRIO NORTEADOR

Qual foi o problema real identificado na fase de exploração?

É importante o auxílio a ONG, pois assim os animais resgatados tenham um espaço melhor e os voluntários sintam-se mais motivados a continuar realizando o projeto

2. ODS

Marque as ODS que mais se conectam com sua solução:

- ODS 1 – Erradicação da pobreza
- ODS 8 – Trabalho decente e crescimento econômico
- ODS 9 – Indústria, inovação e infraestrutura
- ODS 11 – Cidades e comunidades sustentáveis

3. IDEIA ESCOLHIDA

Qual foi a solução escolhida pelo grupo e como ela funciona?

A partir da entrevistas com os voluntários, a pintura do local e a arrecadação de alimentos e brinquedos é o mais importante no momento.

4. RESULTADOS ESPERADOS

O que vocês esperam alcançar com essa solução?

Que a ONG tenha mais recursos para um período de tempo e que o lugar fique com cor, para que fique mais alegre.

6. ENTREGÁVEIS

Quais produtos, ações ou resultados concretos serão entregues?

Pintura, doações e placas decorativas.

5. PONTOS DE ATENÇÃO

Quais são os possíveis desafios, riscos ou cuidados que devem ter ao colocar a ideia em prática?

Ter todos os materiais necessários, cuidados com a previsão do tempo e com o deslocamento até o local.

7. STAKEHOLDERS

Quem são as pessoas, grupos ou instituições envolvidas ou impactadas que precisam ser informado, consultado, envolvido ou apoiado?

A proprietária da ONG foi consultada sobre a disponibilidade e datas, assim pode passar a informação para os demais voluntários.

8. CUSTOS

O que será necessário para executar a ideia? (Listem materiais, serviços, transportes, alimentação, divulgação, etc.)

- O transporte vai ser com apenas um carro, com a divisão do valor da gasolina. As tintas e materiais já estavam sem uso na sede do Grupo Cretama.
- A divulgação será feita nas redes sociais e a partir de folhetos entregues na sede do G.E.Cretama.
- A alimentação será um lanche por responsabilidade de cada um, visto que planejamos ficar durante a manhã apenas.

9. CAPTAÇÃO DE RECURSOS

Como pretende conseguir os recursos necessários? (Indiquem as estratégias para levantar fundos ou apoiar parcerias com empresas, eventos, vaquinhas, doações, apoio institucional ou editais.)

A partir de informativos e folhetos, e divulgação nas redes sociais, vamos arrecadar as doações à ONG.

Etapa 4. Planejamento

Complete abaixo cada Passo e Checkpoint com as informações de: como foi, quais ferramentas usou, quais foram os principais resultados e coloque fotos, imagens e vídeos. (Lembre de não deletar nenhum título em negrito e de não pular nenhum Passo e Checkpoint)

Passo 4.1. Organização de Ações e Cronograma:

Na etapa de cronograma, realizamos uma estimativa, pois o agendamento das tarefas aconteceu conforme o grupo estava tendo disponibilidade.

Nessa etapa percebemos que as planilhas são uma forma muito eficiente e de grande ajuda para o nosso grupo, pois podemos compartilhá-las e cada um pode ir alterando e adicionando informações de forma prática, online e dinâmica.

Nº	Nome da Ação	O que precisa ser feito?	Qual etapa da pertence?
Ajuda a organizar e referenciar depois	Nome resumido da tarefa (ex: Produzir cartazes, Criar formulário)	Descrição breve do que essa ação envolve	Ex: Pré-evento, Durante, Pós-evento (pode usar categorias)
#1	Arrecadação de materiais	Arrecadar o que será preciso para que seja feito o projeto	Pré-evento
#2	Avaliação do lugar	Avaliar o lugar para saber o que precisa ser pintado	Pré-evento
#3	Definir funções	Definir previamente o que cada membro do grupo vai fazer	Pré-evento
#4	Pintar o lugar	Pintar as áreas definidas pelo grupo na avaliação	Durante
#5	Registros	Registrar o que o grupo está fazendo (fotos e vídeos)	Durante
#6	Avaliação do trabalho realizado	Avaliar o que foi feito durante a execução da tarefa	Pós-evento
#7			
#8	Confecção de placas	Fazer placas decorativas para decorar a ONG	Pós-evento
#9	Arrecadar doações para os cachorros	Arrecadar ração, remédios e brinquedos para os animais	Pós-evento
#10	Conclusão e avaliação do projeto	Avaliar o que foi feito durante todo o projeto e como foi o desempenho do grupo	Pós-evento
#11			
#12			
#13			

Nº	Nome da Ação	Início	Fim	Responsável	Descrição
Ajuda a organizar e referenciar depois	Nome resumido da tarefa (ex: Produzir cartazes, Criar formulário)	Data de início	Data de término	Nome(s) da pessoa(s) que irá(o) executar	O que será feito exatamente nesta etapa?
#1	Pintura da ONG	20 de novembro	20 de novembro	Maria, Roberta, Ana e Vitória	Deslocamento até o local da ONG e realizar a pintura das áreas principais/áreas solicitadas pelos voluntários.
#2	Arrecadação de insumos	29/11/2025	10/01/2026	João	Arrecadação e entrega das doações de comida, remédios, brinquedos, etc.
#3	Divulgações	20/10/2025	10/01/2026	Todos	Montar postagens e vídeos para publicar a ação. Postar em parceria com a ONG para alcançar o maior número de pessoas.

Passo 4.2. Recursos Necessários:

Os recursos para realizar o projeto foram identificados desde o início das ideias, pois levamos em consideração o que conseguiríamos fazer ou não, contando com o menor investimento financeiro possível.

Nº	Nome da Ação	O que precisa ser feito?	Qual etapa da pertence?
Ajuda a organizar e referenciar depois	Nome resumido da tarefa (ex: Produzir cartazes, Criar formulário)	Descrição breve do que essa ação envolve	Ex: Pré-evento, Durante, Pós-evento (pode usar categorias)
#1	Organizar os materiais	Saber quais os materiais que já temos, e o que precisa ser comprado	Pré-evento
#2	Separaar compras	Separaar quais membros do grupo vão comprar os materiais (caso necessário)	Pré-evento
#3	Arrecadar recursos	Conseguir parcerias para baratear o projeto	Pré-evento
#4	Saber o que usar	Organizar previamente o que vai ser usado e como vai ser usado	Pré-evento
#5	Guardar o que não foi usado	Caso alguma coisa não seja usada, guardar para projetos futuros	Pós-evento
#6			
#7			
#8			

Passo 4.3. Riscos e Desafios:

Os riscos das atividades foram “sentidos fora da planilha” pois o que

descrevemos de fato aconteceu e lidamos da melhor forma possível com esses “imprevistos”. O transporte não foi tão fácil como imaginamos ser, pois o local é um pouco longe e precisávamos nos deslocar com caixas de tintas, pincéis e diversos outros materiais dentro do carro. Já a disponibilidade do grupo foi o risco mais simples de resolver pois realizamos a pintura no feriado, onde todos que estavam escalados para aquela tarefa puderam participar com êxito.

Nº	Nome da Ação	Risco Identificado	Causa provável	Impacto
Ajuda a organizar e referenciar depois	Nome resumido da tarefa (ex: Produzir cartazes, Criar formulário)	O que pode dar errado (ex: chuva, atraso, não comparecimento, etc.)	Por que esse risco pode acontecer?	Baixo / Médio / Alto (drop-down ou escala)
#1	Pintura	Condições climáticas, disponibilidade dos participantes e da ong e deslocamento.	Pois a pintra trata-se da parte mais delicada do projeto, sendo necessário boas condições e é um processo que demanda tempo.	Alto
#2	Entrega e arrecadação	Não arrecadar insumos suficientes	Pois a divulgação pode não chegar em pessoas suficientes	Alto
#3	Divulgação	Pouco engajamento nas redes sociais	Pois o instagram do projeto não conta com muitos seguidores	Baixo

Checkpoint:



NO QUE A TAREFA CONSISTE

ANALISE

IREMOS ANALISAR O PROCESSO DA NOSSA TAREFA

CHECKPOINT

APOS ANALISAR IREMOS ANOTAR O QUE JA FIZEMOS E O QUE AINDA PRECISA SER FEITO

ORGANIZACÃO

COM BASE NAS DUAS ETAPAS ANTERIORES PODEREMOS NOS ORGANIZAR SOBRE O QUE PRECISAMOS FAZER URGENTE E O QUE FALTA PRO PROJETO

RESULTADOS

TEREMOS UMA ORGANIZAÇÃO MELHOR DO PROJETO, IRÁ NOS AJUDAR A CONCILIA-LO A NÃO NOS PERDER EM CADA ETAPA PARA QUE DÊ TUDO CERTO

Responsável	Descrição	Apoios	Status
Nome(s) da pessoa(s) que irá(ão) executar	O que será feito exatamente nesta etapa?	Quem pode ajudar ou acompanhar	FEITO
Grupo	Arrecadar o que será preciso para que seja feito o projeto	O grupo escoteiro forneceu os materiais para a execução do projeto	FEITO
João, Maria e Vitória	Foi feita uma visita prévia para saber o que precisava ser feito, além de saber o que a ONG precisava		
Grupo	Definir previamente o que cada membro do grupo vai fazer		
Grupo	Pintar as áreas definidas pelo grupo na avaliação	Alguns possíveis apoios são chefes do grupo escoteiro, pais interessados em ajudar, ou pessoas dispostas a ajudar	SERA FEITO
Maria	Registrar o que o grupo está fazendo (fotos e vídeos)		SERA FEITO
Grupo	Avaliar o que foi feito durante a execução da tarefa		SERA FEITO
			SERA FEITO
Grupo	Fazer placas decorativas para decorar a ONG	Jovens que consigam ajudar o grupo a desenhar as placas e entregar para a ONG	SERA FEITO
Grupo	Arrecadar ração, remédios e brinquedos para os animais	Alguns possíveis apoios são lojas que fornecem esses produtos, e pessoas dispostas a fornecer essas doações	SERA FEITO
Grupo	Avaliar o que foi feito durante todo o projeto e como foi o desempenho do grupo	Chefes ou jovens do movimento escoteiro que possam avaliar o trabalho feito pelo grupo	SERA FEITO

No geral qual foi o tipo de financiamento para este projeto?

Defina o modelo de financiamento utilizado baseado nestes 5 tipos de financiamento:

- Sem financiamento: O projeto se utilizou de doações e não teve custos.
- Autofinanciamento: Foi realizada alguma forma de captação de recursos baseada na venda de um produto ou serviço.
- Financiado pela WOSM: Recebeu aporte internacional da Organização Mundial do Movimento Escoteiro.
- Financiado pela Plataforma de Doações Escoteiras: Recebeu aporte financeiro da Nacional pela plataforma “Doe para o Movimento Escoteiro” ou da Interamericana pela “Ordem do Condor”.
- Financiamento externo: Captou recursos com empresas parceiras ou patrocínios.

Tipo de financiamento:	<input type="text" value="Sem financiamento"/>
-------------------------------	--

Etapa 5. Execução

Complete abaixo cada Passo e Checkpoint com as informações de: como foi, quais ferramentas usou, quais foram os principais resultados e coloque fotos, imagens e vídeos. (Lembre de não deletar nenhum título em negrito e de não pular nenhum Passo e Checkpoint)

No dia 20 de novembro nós nos deslocamos até o local da ONG por volta das 08 da manhã, e permanecemos até as 12:30. Passeamos pelo local para conhecer e nos familiarizar com os cachorros e as áreas que iríamos pintar e logo após colocamos a mão na massa. Os voluntários nos acompanharam em grande parte do tempo, conversando e contando algumas dificuldades que passavam no local, e durante isso agradeceram muito a nossa ação, comentando o quanto iluminou o local.







galahad_cla



galahad_cla



O CLÃ GALAHAD, EM PARCERIA COM A ONG PATINHAS EM APUROS ESTÁ EM BUSCA DE DOAÇÕES PARA OS CÃES!



Qualquer doação faz a diferença, mas esses itens são essenciais neste momento!
Contribua você também com nossos amigos de 4 patas!

-  Ração para cachorros
-  Remédios como Anti pulgas e vermifugo
-  Brinquedos resistentes

Informações...

LOCAL:
As doações serão recebidas na **sede do Grupo Escoteiro Ciretama**
• Alameda João Dal Sasso, 100
Bairro Universitário - Bento Gonçalves

DATA LIMITE:
As doações poderão ser entregues até o dia **06.12.2025**, e estaremos recebendo as doações a partir do dia 29.11.2025

Com um simples gesto você pode transformar a vida desses caninos. **DOE** e faça parte dessa mudança.

Contamos com a sua ajuda!





 Curtido por **ale_dalpi** e outras pessoas **galahad_cla** 🐾 ✨ Eles não falam, mas sentem. E agora, precisam de nós!... mais
28 de novembro de 2025



 Curtido por **ale_dalpi** e outras pessoas **galahad_cla** 🐾 ✨ Eles não falam, mas sentem. E agora, precisam de nós!... mais
28 de novembro de 2025



Link do vídeo com mais fotos e detalhes:
<https://www.instagram.com/reel/DTcpimAgFbs/?igsh=MWFhbTI0amtzaXV0aw==>

Etapa 6. Reconhecimento

Complete abaixo cada Passo e Checkpoint com as informações de: como foi, quais ferramentas usou, quais foram os principais resultados e coloque fotos, imagens e vídeos. (Lembre de não deletar nenhum título em negrito e de não pular nenhum Passo e Checkpoint)

Etapa 6.1. Como foi meu projeto:

A partir da ferramenta “Lições Aprendidas” conseguimos localizar alguns dos pontos do processo de realização do projeto, onde cada um foi contribuindo com pontos que achou relevantes.

Etapa 6.1. Como foi meu projeto

Lições Aprendidas

O que fizemos e devemos deixar de fazer:

- Realizar algumas tarefas perto da data de entrega;

O que não fizemos e devíamos ter feito?

- Organizar melhor as divisões de tarefas
- Ter uma visão melhor do projeto todo, mesmo não sabendo quais seriam as próximas etapas;
- Mais reuniões presenciais e menos online

O que fizemos e devemos continuar fazendo?

- Comunicação clara, permitindo que todos pudessem apresentar suas ideias sempre que quisessem;
- Avaliar o que seria possível fazer e o que não seria, levando em consideração a estrutura do grupo;
- Ficar sempre atualizados na plataforma e nos avisos no grupo do Whatsapp sobre as etapas, sempre tendo em vista o que precisaríamos fazer

Checkpoint:

***Caso tenha feito a (Etapa Bônus: Compartilhando meu projeto) compartilhe conosco:**

<https://www.instagram.com/reel/DTcpimAgFbs/?igsh=MWFhbTI0amtzaXV0aw==>