

# FICHA DE ATIVIDADE

## Festival Nacional de Pioneirias

### Informações

**Duração:** 1h30 a 3 horas

**Local:** Ar Livre

**Participação:** Livre

### Objetivo

Proporcionar aos jovens a vivência prática da construção de estruturas utilizando o conhecimento tradicional das pioneirias escoteiras.

### Materiais Sugeridos

- Varas de bambu, pontalete ou madeira
- Cordas (sisal, rami ou paracord)
- Ferramentas de corte
- Lonas ou rafia
- Equipamentos de segurança (luvas, óculos)
- Kit de primeiros socorros

### Ramos



### ODS

Objetivos de Desenvolvimento Sustentável



### EIXOS E BLOCOS

Programa Educativo



Habilidades para a Vida



Meio Ambiente



criatividade e inovação



vida ao ar livre



consumo responsável

### Preparação

1. Escolha do local e autorização de uso do espaço, se for público;
2. Separar materiais previamente, organizando-os por patrulha;
3. Avaliar riscos (galhos soltos, inclinação, vento);
4. Definir quais construções serão permitidas para cada ramo.

Caso não seja viável a construção de pioneirias em tamanho real para exposição, uma alternativa eficaz é a produção de maquetes, utilizando palitos de churrasco ou de sorvete, linhas, barbantes e outros materiais simples.

### Descrição da atividade

Cada patrulha ou equipe de interesse escolhe (ou recebe) um projeto de pioneiria para executar no dia marcado. Pode ser a pioneiria em si ou no formato de maquete

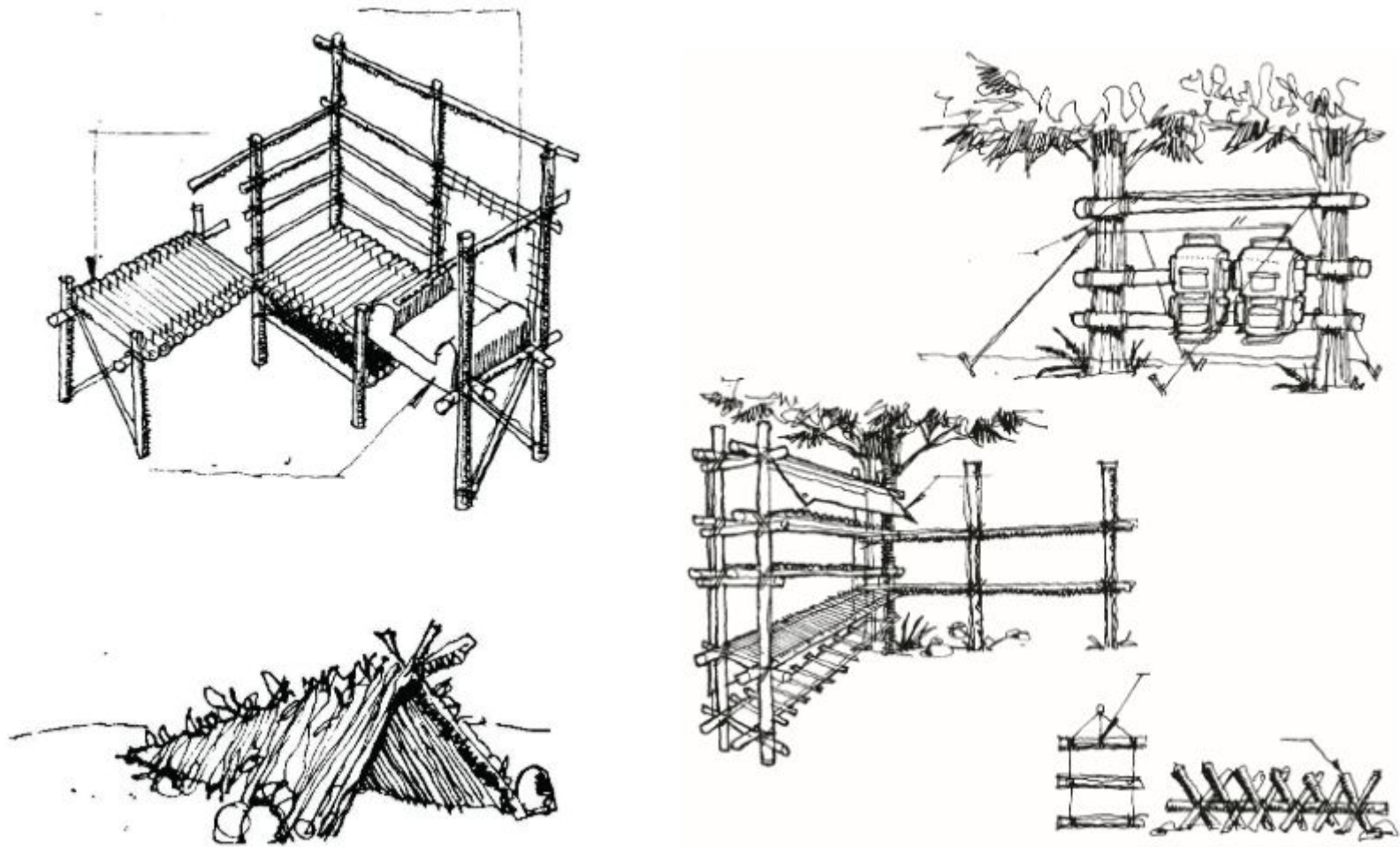
Abrigos naturais são uma ótima opção também para essa atividade.

As equipes organizam o material, planejam a construção, dividem funções e treinam previamente os nós e amarras necessárias para executar a construção. O escotista acompanha garantindo segurança e orientação técnica.

Durante a atividade pode ser feita uma ação de divulgação do Movimento Escoteiro, mostrando para a comunidade as construções (com os devidos cuidados com segurança) e explicando sobre o Escotismo.

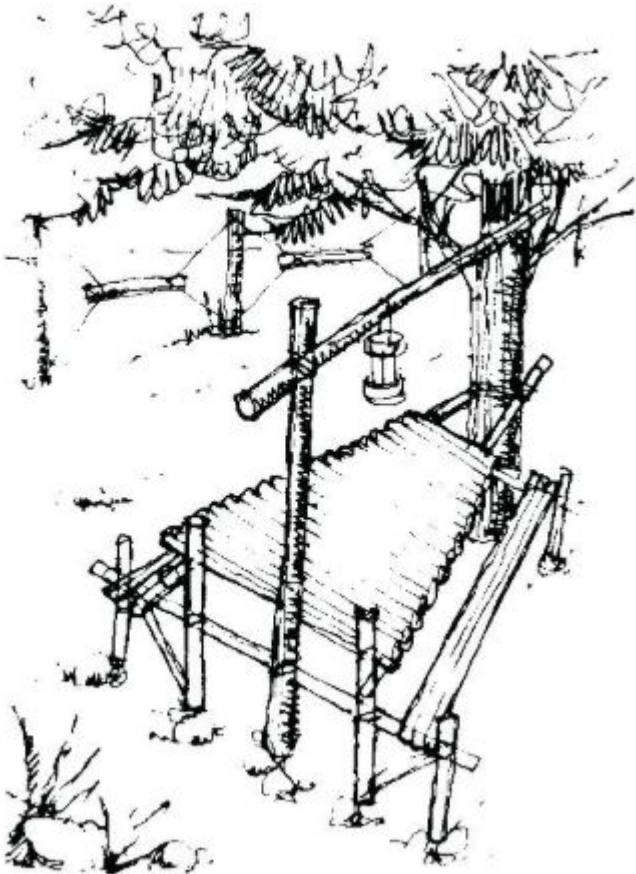
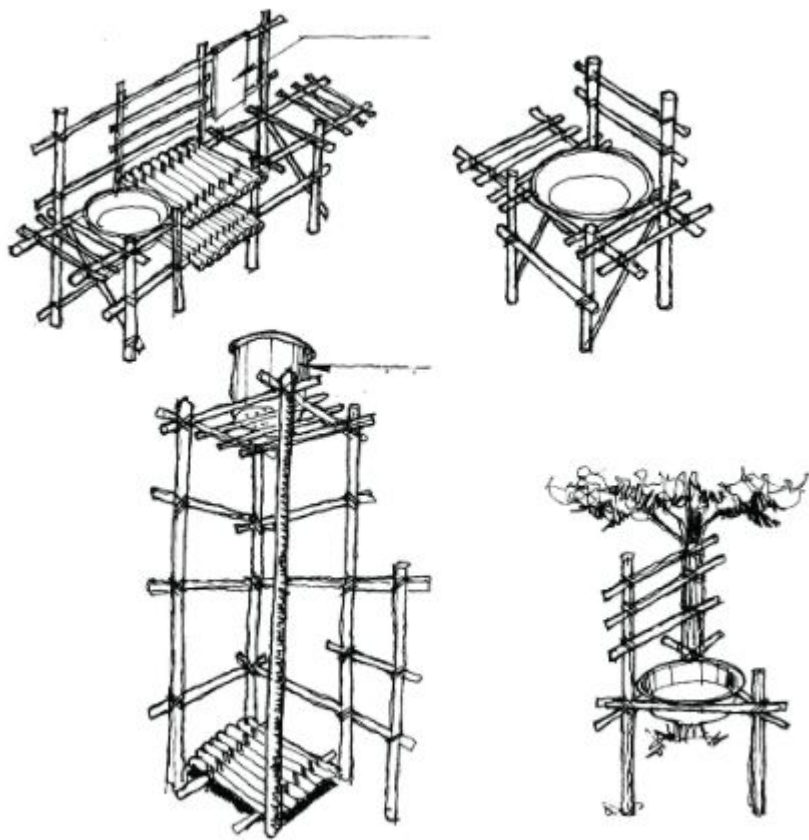
Ao final, cada equipe apresenta sua construção: como planejaram, quais técnicas usaram, o que aprenderam e como cuidaram da segurança. O local é limpo e os materiais são desmontados e guardados.

# Festival Nacional de Pioneiras



Referência: "Acampar e Explorar"

# Festival Nacional de Pioneirias




Referência: "Acampar e Explorar"

### Divulgação de Resultados

Registre esse momento com fotos, principalmente da pioneiria, e quem sabe até um vídeo tutorial de como montar e com dicas para sua boa execução.

Feito isso, cadastre a receita e os registros de vídeo e foto no link: <https://forms.gle/nHzRka6F6KmpExNu7>

Não deixe de postar nas redes sociais de sua seção ou Unidade Escoteira Local.



Referência: “Acampar e Explorar”