



TRIBO DA TERRA

Earth Tribe

Educação ambiental para uma comunidade global
que protege o planeta.



GUIA PARA O RAMO ESCOTEIRO



SCOUTS[®]
Creating a Better World



ESCOTEIROS
DO BRASIL



PROGRAMA EDUCATIVO - MUNDO MELHOR
Tribo da Terra - Guia para o Ramo Escoteiro

1ª Edição - Janeiro de 2022

Diretoria Executiva Nacional

Rafael Macedo
Roberlei Volpe Beneduzi
Cristine Bohrer Ritt
Carla Neves
Lídia Ikuta
Sérgio Marangoni Alves

Edição

Vitor Augusto Gay

Elaboração

Leonardo Vieira

Colaboradores de Conteúdo

Wildson Caldeira
Eliane Ramos de Almeida Leite
Beatriz Moreira de Souza
Ana Beatriz de Lima Perez
Jean Pierre Lang
Catherine Hespanhol Campbell

Diagramação

Angelica Maciel Buch

APRESENTAÇÃO

Nosso mundo está mudando em ritmo acelerado. A essência de toda a vida na Terra, a natureza, está em constante ameaça. Temos testemunhado padrões climáticos irregulares, aumento de desastres naturais, maior consumo do ser humano, poluição, desmatamento e destruição de muitos habitats de diversas espécies.

A natureza é um espaço privilegiado, um lugar onde podemos nos divertir, aprender e explorar. Nós, seres humanos, compartilhamos o nosso planeta com outras 30 milhões de espécies, entre animais e plantas. As insígnias da Tribo da Terra são um convite para uma viagem onde será possível descobrir e reconhecer a importância da biodiversidade para todos os seres vivos, de como podemos adotar hábitos sustentáveis, conhecer novos tipos de energia e atuar para deixar nosso planeta mais limpo. Por meio da Tribo da Terra, você compreenderá seu próprio impacto pessoal no meio ambiente, aprenderá como agir em sua comunidade para melhorar a saúde do planeta e participará de uma série de projetos emocionantes.

Ao embarcar nesta jornada dentro da Tribo da Terra, realizando seus projetos, você torna-se parte de uma comunidade global unida pelo objetivo comum de preservar e proteger nosso planeta. Conte com a ajuda dos escotistas para apoiar na tarefa de organizar seu projeto. Esperamos que este guia seja útil, que você se divirta, aprenda e ajude por meio de ações a criar um mundo melhor.

Sempre Alerta!

Diretoria Executiva Nacional

O QUE É A TRIBO DA TERRA?

A Tribo da Terra é uma comunidade global de crianças, jovens e adultos apaixonados pelo meio ambiente e que buscam preservar e proteger nosso planeta, atuando em suas comunidades locais. Ser membro da Tribo da Terra é um compromisso pessoal que assumimos porque queremos melhorar a saúde do planeta e construir um Mundo Melhor.



Para fazer parte da Tribo da Terra, você deverá escolher pelo menos uma das três insígnias relacionadas, aprender mais sobre o tema, juntar seus companheiros e realizar um projeto relacionado a um Objetivo de Desenvolvimento Sustentável entre os apresentados. Para ajudar você, apresentamos algumas atividades e sugestões também, mas suas próprias ideias são fundamentais! Faça a diferença na sua comunidade e faça crescer essa Tribo!

POR QUE UMA TRIBO?

A tribo é a forma mais antiga de organização dos seres humanos. Os membros de uma tribo apoiam-se uns aos outros em seus caminhos individuais e coletivos. Uma tribo só sobrevive com

o esforço conjunto de seus membros. Além disso, as tribos valorizam o respeito e a conexão com o planeta. Por isso, a Tribo da Terra é uma forma de compartilhar esses ideais positivos com uma imensa comunidade ao redor do mundo.

A TRIBO DA TERRA E OS ODS

A iniciativa Tribo da Terra contribui diretamente com o alcance de diversos Objetivos de Desenvolvimento Sustentável (ODS) da Agenda 2030 proposta pela Organização das Nações Unidas. Cada projeto realizado deve relacionar-se com ODS específicos, que serão explicados mais adiante. Ou seja, tornando-se parte da Tribo da Terra, você também se une a um esforço conjunto de escoteiros de todo o mundo para a concretização dos 17 ODS e para a construção de um Mundo Melhor!



OBJETIVOS DE DESENVOLVIMENTO SUSTENTÁVEL



INSÍGNIA CAMPEÕES DA NATUREZA

CHAMPIONS FOR NATURE



O QUE É

Este desafio nos incentiva a descobrir mais sobre a natureza, a biodiversidade e estilos de vida sustentáveis, para tomarmos ações concretas em benefício de nosso planeta. Ele nos convida a desenvolver uma atitude responsável em relação ao meio ambiente através de boas decisões e da proteção da biodiversidade.

TEMAS DO PROJETO: SUSTENTABILIDADE OU BIODIVERSIDADE

Você pode escolher realizar seu projeto entre os dois grandes temas abaixo:



SUSTENTABILIDADE

Muitas vezes levamos estilos de vida que não são bons para nossa saúde nem para o meio ambiente. Como resultado, precisamos de cada vez mais recursos naturais para atender às nossas necessidades. Este processo, que se repete como um ciclo, produz um desequilíbrio, com grande impacto nos ecossistemas, que não conseguem se regenerar a tempo.

O objetivo do seu projeto é ajudar sua comunidade a se conscientizar e a adquirir hábitos mais sustentáveis, verificando os impactos de nossas ações e desenvolvendo novas maneiras de promover o consumo responsável.

ODS relacionados:



BIODIVERSIDADE



Todas as espécies estão interligadas e dependem umas das outras. As florestas fornecem casas para os animais, os animais se alimentam de plantas, as plantas precisam de solo saudável para crescer, e assim por diante, até nós. Enquanto a biodiversidade continuar a diminuir, corremos um risco maior de que este sistema se decomponha e a natureza continue a se deteriorar.

O objetivo do seu projeto é ajudar sua comunidade a se conscientizar e agir sobre o declínio da biodiversidade, entendendo como as interações dentro dos ecossistemas são necessárias para a nossa sobrevivência.

ODS relacionados:



ETAPAS DO PROJETO:

O projeto não tem uma duração determinada: vai depender do tema escolhido, dos objetivos e ações que você necessita para realizá-lo. Ele também pode ser realizado individualmente, com sua patrulha, pela tropa, grupo de amigos ou membros da sua comunidade.

Ao definir o tema do seu projeto, é muito importante que você converse com seu escotista, acordando com ele os objetivos, as ações que serão realizadas e qual o tempo de duração do seu projeto. Verifique também, em conjunto com ele, quais itens da sua progressão pessoal podem ser realizados ao concluir o projeto.

Para desenvolver seu projeto, considere estas três etapas de planejamento.

- **CONHECER** - Aprenda sobre o ambiente ao seu redor e os principais problemas ambientais ligados aos hábitos de vida e à biodiversidade.
- **COOPERAR** - Identifique as necessidades e desafios em sua comunidade local, trabalhe em conjunto com seus companheiros para encontrar soluções sustentáveis para proteger o meio ambiente, a biodiversidade e o ar livre.
- **ATUAR** - De acordo com o tema do seu projeto, realize ações práticas para a resolução de um problema específico relacionado a limpeza do nosso planeta junto com sua patrulha, tropa, comunidade e/ou outros membros da sociedade.

AVALIAÇÃO E AUTOAVALIAÇÃO

Sempre que realizamos um projeto, é importante avaliar os resultados dele, verificar se conseguimos alcançar nossos objetivos. Reúna-se com um Escotista responsável e com seus companheiros de projeto e procure identificar que novas habilidades, conhecimentos e atitudes você desenvolveu.

Além disso, faça também uma autoavaliação. Se seu projeto foi sobre Sustentabilidade, reflita:

1. Entendo a relação entre meu estilo de vida e os problemas ambientais, assim como a distribuição desigual da riqueza do mundo?
2. Conheço e entendo a origem dos meus alimentos?
3. Sinto-me responsável pelo impacto do meu comportamento sobre o meio ambiente e outras pessoas?
4. Tenho empatia com aqueles que sofrem de fome e pobreza, muitas vezes como resultado da mudança climática, e faço algo para ajudar essas pessoas?
5. Desafio a mim mesmo e a meus amigos a reduzir nosso impacto sobre o meio ambiente?

Se seu projeto foi sobre Biodiversidade, reflita:

1. Conheço o ambiente ao meu redor e aprendo sobre habitats e espécies locais?
2. Sinto-me bem e gosto de estar ao ar livre e apreciar a natureza?
3. Respeito outros organismos vivos quando interajo com a natureza e sei como agir para não ter impacto sobre eles?
4. Participo de eventos que ajudam a proteger e restaurar a natureza em minha região?

REGISTRO NA PLATAFORMA MUNDIAL

Peça ao Escotista responsável por sua Tropa para registrar seu projeto na plataforma mundial Escoteiros pelos ODS [clique aqui](#) para que ele possa inspirar outras ações!




DISTINTIVO E PIN

Ao final de seu projeto, você poderá receber a Insígnia Campeões da Natureza, que escoteiros de todo o mundo recebem quando tomam boas decisões e defendem a natureza e a biodiversidade. Você também poderá receber o pin de membro da Tribo da Terra.



O distintivo deverá ser usado acima do bolso esquerdo da camisa do uniforme ou vestuário escoteiro, acima das estrelas de atividade e abaixo do distintivo da Organização Mundial do Movimento Escoteiro. Quando usado em conjunto com outras insígnias de Interesse Especial, deve estar disposto em simetria em relação ao centro do bolso.

O pin Tribo da Terra deverá ser utilizado na parte superior esquerda do bolso esquerdo da camisa ou da camiseta do vestuário ou uniforme escoteiro.



VOCÊ PODE CONQUISTAR OUTRAS

Se você já é um membro da Tribo da Terra, não precisa se limitar a um só projeto. Conheça as outras insígnias e aventure-se nelas também. Que tal aumentar ainda mais seu impacto positivo sobre nosso planeta e o meio ambiente?

ALGUMAS IDEIAS DE PROJETOS

- Replanteio de áreas verdes;
- Horta comunitária e alimentação saudável;
- Redução do impacto do ser humano na natureza;
- Proteção de animais silvestres;

INSÍGNIA REDUZIR, RECICLAR, REUTILIZAR

PLASCTIC TIDE TURNERS

O QUE É

A Insígnia Reduzir, Reciclar, Reutilizar inspira-se na parceria entre a Organização Mundial do Movimento Escoteiro e a iniciativa global desenvolvida pelo PNUMA (Programa das Nações Unidas para o Meio Ambiente) chamada de Tide Turners Plastic Challenge. Este desafio nos incentivará a aprender sobre o problema do desperdício em nossa comunidade, tomar medidas para mitigar nosso impacto e tornar nossos processos de resíduos mais sustentáveis.



TEMA DO PROJETO: PLANETA LIMPO

Quando pensamos em resíduos, pensamos em material descartável, que não tem mais uso. Porém, muitas vezes estamos jogando fora materiais que ainda podemos reduzir, reutilizar e reciclar. Podemos encontrar novos usos para itens que consideramos inúteis para nós. Com relação aos plásticos de uso único, devemos lembrar que sua produção e consumo criam um enorme problema de poluição. Os resíduos estão prejudicando os ecossistemas terrestres e marinhos.

A solução não está apenas na limpeza dos oceanos, praias, florestas e outros lugares. Temos que nos conscientizar e buscar resolver o problema. Somos nós que o causamos e, para revertê-lo, devemos reduzir maciçamente nosso desperdício. O objetivo do seu projeto deverá estar relacionado ao consumo responsável e ao processo de reduzir, reutilizar e reciclar (3Rs) os resíduos produzidos em nosso cotidiano.

ODS relacionados:



ETAPAS DO PROJETO:

O projeto não tem uma duração determinada: vai depender do tema escolhido, dos objetivos e ações que você necessita para realizá-lo. Ele também pode ser realizado individualmente, com sua patrulha, pela tropa, grupo de amigos ou membros da sua comunidade.

Ao definir o tema do seu projeto, é muito importante que você converse com seu escotista,

acordando com ele os objetivos, as ações que serão realizadas e qual o tempo de duração do seu projeto. Verifique também, em conjunto com ele, quais itens da sua progressão pessoal podem ser realizados ao concluir o projeto.

Para desenvolver seu projeto, considere estas três etapas de planejamento


- **CONHECER** - Aprenda sobre ecossistemas aquáticos e terrestres e como podemos prevenir a poluição, reduzir, reutilizar e reciclar nossos resíduos.
- **COOPERAR** - Identifique as necessidades e desafios em sua comunidade local, trabalhe em conjunto com seus companheiros para encontrar soluções sustentáveis para proteger o meio ambiente, a biodiversidade e o ar livre.
- **ATUAR** - De acordo com o tema do seu projeto, realize ações práticas para a resolução de um problema específico relacionado a limpeza do nosso planeta junto com sua patrulha, tropa, comunidade e/ou outros membros da sociedade.

AVALIAÇÃO E AUTOAVALIAÇÃO

Reúna-se com um Escotista responsável e com seus companheiros de projeto e procure identificar que novas habilidades, conhecimentos e atitudes você desenvolveu.

Além disso, faça também uma autoavaliação.

1. Entendo como a poluição causada pelas atividades humanas afeta os ecossistemas?
2. Conheço os poluentes mais perigosos em nível local e regional? Em ambientes poluídos, sei o que fazer para proteger a vida e a saúde?
3. Sei como minhas atividades ao ar livre afetam a natureza e qual é a diferença entre boas e más práticas?



4. Sou consciente de como meu cotidiano afeta a vida em todo o planeta?
5. Procuo fazer com que minhas atividades do dia a dia sejam ecologicamente corretas?
6. Sempre que posso, reduzo a poluição para proteger os ecossistemas?
7. Incentivo meus amigos a não poluir e/ou não fazer atividades que causem poluição?

REGISTRO NA PLATAFORMA MUNDIAL

Peça ao Escotista responsável por sua Tropa para registrar seu projeto na plataforma mundial Escoteiros pelos ODS [clique aqui](#) para que ele possa inspirar outras ações!



DISTINTIVO E PIN


Ao final de seu projeto, você poderá receber a Insígnia Reduzir, Reciclar, Reutilizar, que escoteiros de todo o mundo recebem quando tomam boas decisões e defendem a natureza e a biodiversidade. Você também poderá receber o pin de membro da Tribo da Terra.

O distintivo deverá ser usado acima do bolso esquerdo da camisa do uniforme ou vestuário escoteiro, acima das estrelas de atividade e abaixo do distintivo da Organização Mundial do Movimento Escoteiro. Quando usado em conjunto com outras insígnias de Interesse Especial, deve estar disposto em simetria em relação ao centro do bolso.

O pin Tribo da Terra deverá ser utilizado na parte superior esquerda do bolso esquerdo da camisa ou da camiseta do vestuário ou uniforme escoteiro.



VOCÊ PODE CONQUISTAR OUTRAS



Se você já é um membro da Tribo da Terra, não precisa se limitar a um só projeto. Conheça as outras insígnias e aventure-se nelas também. Que tal aumentar ainda mais seu impacto positivo sobre nosso planeta e o meio ambiente?

ALGUMAS IDEIAS DE PROJETOS

- Ações para reduzir o uso pessoal de plásticos descartáveis;
- Campanhas para inspirar amigos, família, escola e comunidade para reduzir, reutilizar e reciclar plásticos descartáveis;
- Ações de separação de resíduos e encaminhamento para reciclagem;
- Limpezas de áreas naturais, como bosques, praias, lagos, etc.

INSÍGNIA ESCOTEIROS PELA ENERGIA SOLAR

SCOUTS GO SOLAR

O QUE É

A Insígnia Escoteiros pela Energia Solar inspira-se na iniciativa “Scouts Go Solar”, desenvolvida pela Solafrica, uma organização suíça independente, e adotada pela Organização Mundial do Movimento Escoteiro como um componente da Tribo da Terra. Este desafio nos ajudará a compreender os diferentes usos e aplicações das energias renováveis, para desenvolver projetos de impacto socioambiental ligados a elas.



TEMA DO PROJETO: ENERGIAS RENOVÁVEIS

A vida na Terra só é possível por causa da energia que vem do sol. O dia e a noite são definidos pela presença ou ausência de luz solar. No entanto, a maioria das pessoas não sabe o quanto somos dependentes da energia solar.

O objetivo do seu projeto deverá estar relacionado à energia solar ou outros tipos de energia renovável. Você também poderá realizá-lo executando e demonstrando à Tropa um dos experimentos que mostram a força, a importância e os cuidados que devemos ter com a energia solar.

ODS relacionados:



ETAPAS DO PROJETO:

O projeto não tem uma duração determinada: vai depender do tema escolhido, dos objetivos e ações que você necessita para realizá-lo. Ele também pode ser realizado individualmente, com sua patrulha, pela tropa, grupo de amigos ou membros da sua comunidade.

Ao definir o tema do seu projeto, é muito importante que você converse com seu escotista, acordando com ele os objetivos, as ações que

serão realizadas e qual o tempo de duração do seu projeto. Verifique também, em conjunto com ele, quais itens da sua progressão pessoal podem ser realizados ao concluir o projeto.

Para desenvolver seu projeto, considere estas três etapas de planejamento.

- **CONHECER** - Aprenda um pouco sobre energia solar e outros tipos de energia renovável.
- **COOPERAR** - Identifique as necessidades e desafios em sua comunidade local, trabalhe em conjunto com seus companheiros para encontrar soluções sustentáveis para proteger o meio ambiente, a biodiversidade e o ar livre.
- **ATUAR** - De acordo com o tema do seu projeto, realize ações práticas para a resolução de um problema específico relacionado a energia solar junto com sua patrulha, tropa, comunidade e/ou outros membros da sociedade.

AVALIAÇÃO E AUTOAVALIAÇÃO

Reúna-se com um Escotista responsável e com seus companheiros de projeto e procure identificar que novas habilidades, conhecimentos e atitudes você desenvolveu.

Além disso, faça também uma autoavaliação.

1. Entendo por que as energias renováveis são melhores para o planeta?
2. Conheço os benefícios da energia solar em comparação com as outras fontes?
3. Sei relatar bons exemplos de uso da energia solar em alguma comunidade?
4. Conheço e pratico os cuidados necessários em relação à exposição ao Sol?

REGISTRO NA PLATAFORMA MUNDIAL

Peça ao Escotista responsável por sua Tropa para registrar seu projeto na plataforma mundial Escoteiros pelos ODS [clique aqui](#) para que ele possa inspirar outras ações!




DISTINTIVO E PIN

Ao final de seu projeto, você poderá receber a Insígnia Escoteiros pela Energia Solar, que escoteiros de todo o mundo recebem quando tomam boas decisões e defendem a natureza e a biodiversidade. Você também poderá receber o pin de membro da Tribo da Terra.



O distintivo deverá ser usado acima do bolso esquerdo da camisa do uniforme ou vestuário escoteiro, acima das estrelas de atividade e abaixo do distintivo da Organização Mundial do Movimento Escoteiro. Quando usado em conjunto com outras insígnias de Interesse Especial, deve estar disposto em simetria em relação ao centro do bolso.

O pin Tribo da Terra deverá ser utilizado na parte superior esquerda do bolso esquerdo da camisa ou da camiseta do vestuário ou uniforme escoteiro.



VOCÊ PODE CONQUISTAR OUTRAS

e você já é um membro da Tribo da Terra, não precisa se limitar a um só projeto. Conheça as outras insígnias e aventure-se nelas também. Que tal aumentar ainda mais seu impacto positivo sobre nosso planeta e o meio ambiente?

ALGUMAS IDEIAS DE PROJETOS

- Construção de um fogão solar e preparo de uma refeição;
- Projeto de conscientização sobre a importância do uso de energias renováveis;
- Construção de um chuveiro solar;
- Desenvolvimento de relógios e bússolas solares.

QUEM CONTRIBUIU PARA A IMPLEMENTAÇÃO DA TRIBO DA TERRA

Colaboraram para o desenvolvimento da iniciativa Tribo da Terra, apoiando com a integração de suas atividades educativas e trabalhando de maneira integrada com o Movimento Escoteiro para mobilizar ações pelos ODS:



Programa das Nações Unidas para o Meio Ambiente – Apoio à implementação do desafio Reduzir, Reciclar, Reutilizar e colaboração com a campanha Mares Limpos da Organização Mundial do Movimento Escoteiro.

Outras instituições parceiras da Organização Mundial do Movimento Escoteiro:



SOLAFRICA


Solafrica – Atualização do desafio Escoteiros pela Energia Solar em colaboração com a Tribo da Terra.



FAO (Organização das Nações Unidas para a Alimentação e a Agricultura) – Apoio ao desenvolvimento dos manuais “Food for Life”, implementados em várias associações escoteiras africanas.



YUNGA – Apoio ao desenvolvimento de vários desafios que podem ser implementados em qualquer uma das temáticas de projeto para a Tribo da Terra.



MAIS INFORMAÇÕES SOBRE A TRIBO DA TERRA

Se você tem dúvidas sobre como implementar as temáticas da Tribo da Terra, quer saber mais ou compartilhar seus projetos, experiências ou iniciativas já realizadas, entre contato conosco pelo e-mail: **tribodaterra@escoteiros.org.br**

ANOTAÇÕES





SCOUTS[®]
Creating a Better World



Escoteiros do Brasil
construindo um mundo melhor

Escoteiros do Brasil • Escritório Nacional
(41) 3353.4732 • (41) 3090-7928

Rua Coronel Dulcídio, 2107
Água Verde, Curitiba - PR
CEP 80250-100

tribodaterra@escoteiros.org.br
escoteiros.org.br



EarthTribe