

Semana Escoteira - Bivaque do Centenário

Ramo Escoteiro

Informações

Duração: 1 dia

Local: ao ar livre

Participantes: Escoteiros

Área de desenvolvimento

Intelectual, Social, Afetivo.

Descrição das atividades

Tempo	Atividade
08:00	Cerimônia de Abertura - IBOA
08:30	Quebra-gelo: Céu, terra e mar Os Escoteiros sentam-se em círculo. Um deles fica no centro e apontando para um companheiro qualquer, diz uma das três palavras do título, por exemplo céu. O escoteiro designado deve dizer imediatamente o nome de um ser que viva no ar, ave ou inseto alado, por exemplo: Gavião O escoteiro aponta um outro e diz TUBARÃO, devendo ter como pronta resposta: MAR e assim por diante variando sempre as três palavras. Pode ser feito rodízio do escoteiro (a) que está no centro do círculo.
08:45	Montagem do acampamento
09:40	Jogo 1: Bola ao cesto - Local: meia quadra - Material: bola e balde Numera-se os elementos de cada patrulha. Quando a chefia fala um número, cada elemento que tem este número (um de cada patrulha) corre da extremidade da quadra até a área central da quadra e tenta pegar a única bola que existe lá e colocá-la dentro de um balde que está em outra extremidade da quadra. Vence a patrulha que atingir este objetivo o maior número de vezes.
10:00	Lanche

AFERIR SEU PASSO DUPLO – Desenvolvimento físico

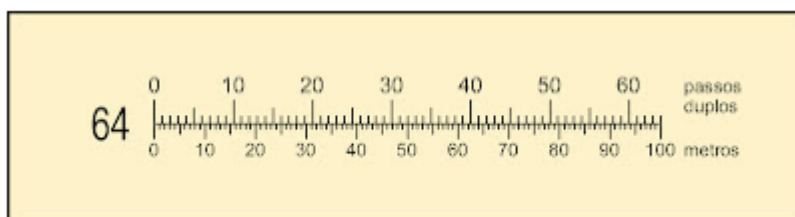
- MEDIDA DO PASSO DUPLO, ou simplesmente de PASSO DUPLO, o número de passos duplos que uma determinada pessoa dá para percorrer uma distância de 100 metros.



O passo duplo é uma medida que varia bastante de pessoa para pessoa, mas pode ser facilmente determinada experimentalmente - por exemplo, marcando-se um trecho de 100 metros no terreno com uma trena de fita e contando-se o número de passos necessários para percorrê-la. Fazer a média de algumas medidas gera um resultado mais confiável e ajuda o iniciante a entender que esta medida individual varia um pouco e que ele precisa aprender a lidar com isto.

10:15

Uma ESCALA GRÁFICA DE PASSOS DUPLOS é um recurso didático simples e muito prático para o ensino e treinamento de controle de distâncias percorridas pela contagem de passos duplos. De um lado da escala, está a distância em metros e do outro o número de passos duplos correspondentes. Por exemplo, se o seu passo duplo for 64, sua escala gráfica de passos duplos seria como na figura abaixo.

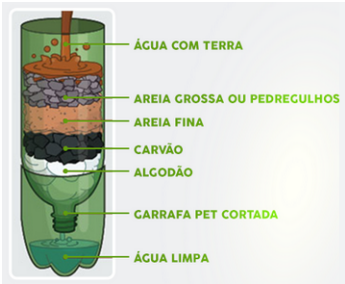



Por exemplo, na escala gráfica acima (64PD = 100m) você poderia ver, com facilidade e de forma imediata que:

- 20 metros = 13 passos duplos;
- 47 metros = 30 passos duplos;
- 50 metros = 32 passos duplos;
- 75 metros = 48 passos duplos;
- 85 metros = 54,5 passos duplos = 54 passos duplos + 1 passo simples.



	<p>Se você precisa andar cerca de 240 metros ao longo de uma estrada para chegar na entrada de uma trilha, você poderia andar 100 metros (64PD) + 100 metros (64PD) e mais 50 metros (32 passos duplos).</p>
11:30	<p>CANÇÕES ESCOTEIRAS ANTIGAS</p> <p>- ACAMPEI LÁ NA MONTANHA Acampei lá na montanha (huhú), De manhã fiz meu café (huhú), Arrumei minha mochila e toquei para frente a pé (huhú). Como é bom viver, acampando assim, Ver o sol no horizonte nascer, Vale a pena ter um grande ideal, e por ele viver e morrer</p> <p>- ALABUM XICABUM Alabum Xicabum, Alabum Xicabum Alabum Xicabum, Alabum Xicabum Alabum Xicauaca Xicauaca Xicabum Alabum Xicauaca Xicauaca Xicabum Aha, Aha Oh yeah, Oh Yeah Mais uma vez... (bem alto, rindo, chorando, baixinho)</p>
12:00	<p>Almoço e descanso</p>
13:30	<p>PURIFICAÇÃO DE ÁGUA EM ACAMPAMENTOS – Desenvolvimento físico</p> <p>A água é um recurso indispensável à manutenção da vida humana, visto que, além de hidratar, seu consumo evita o desenvolvimento de diversas doenças, como cálculo renal, por exemplo. Mas para que isso seja efetivo é necessário que a água esteja tratada, por isso o ensinaremos a fazer um filtro de água com garrafa pet.</p> <p>No Brasil e em muitos outros países, uma parte considerável da população ainda vive sem água potável, por esse motivo, há um tempo, foi criada a alternativa de se utilizar um filtro caseiro e sustentável com garra pet.</p> <p>Para fazer o filtro você vai precisar de:</p> <ul style="list-style-type: none">– 1 garrafa PET– Algodão– Areia para aquário– Pedras pequenas para aquário– Carvão em pó– Tesoura <p>Comece vedando o gargalo da garrafa com o algodão, em seguida, com a tesoura, retire o fundo. Posicione-a de forma que o fundo fique voltado para</p>

	<p>cima e o gargalo para baixo. Forre com uma camada de carvão, outra de areia, e, por fim, faça uma camada com as pedrinhas para aquário e está pronto o equipamento!</p> <p>Após sua primeira utilização, é possível observar que a água sai mais clara e purificada. No entanto é necessário colocar água de torneira, pois a garrafa não suporta grandes quantidades de minerais, ou seja, ela não consegue eliminar pequenas partículas, como barro e bactérias. Testando o filtro com água barrenta</p> <p>Se quiser testar e utilizar água muito suja no filtro, você irá verificar que o resultado não será tão positivo como quando usamos água de torneira. Nesse caso, por conter substâncias patogênicas, a água sairá imprópria para consumo e para que seja ingerida deve ser fervida com uma porção de hipoclorito de sódio adicionada a sua composição.</p> 
<p>15:00</p>	<p>SEGUIR SINAIS DE PISTA – Desenvolvimento Intelectual</p> <p>Montar um percurso de 500 metros em área de campo. No percurso pré-determinado e balizado distribuir sinais de pista.</p> 
<p>15:45</p>	<p>Lanche</p>
<p>16:00</p>	<p>100 ANOS DE AVENTURAS</p> <p>- Roda de conversa: A chefia deve abordar com os jovens a importância do Escotismo no Brasil e reforçar o propósito de colaborar de forma ativa com a educação de jovens para enfrentar os desafios dos próximos 100 anos. É fundamental destacar aos jovens a notável relevância e o impacto positivo que o Movimento Escoteiro teve na vida de milhares de pessoas.</p>

	<p>Falar para os jovens que somos uma instituição em constante evolução, adaptando-nos às mudanças na sociedade, buscando manter nossa relevância contínua para o futuro. Reforçamos nossa missão prioritária de contribuir para a educação de crianças, adolescentes e jovens, mediante um sistema de valores, baseado na Promessa e Lei Escoteiras, para que participem na construção de um mundo melhor, no qual se desenvolvam plenamente e desempenhem um papel construtivo na sociedade.</p> <p>Apresentar para os jovens escoteiros a evolução do Movimento Escoteiro no Brasil.</p>
16:45	Desmontagem do acampamento / Bivaque
17:30	IBOA – Inspeção, oração, Bandeira e aviso

Esta ficha foi elaborada por

Julio Cesar Fabricio Staudt