

Boletim 5
Informações Finais
V1 - 07 de Setembro de 2020




ESCOTEIROS
DO BRASIL

BOLETIM FINAL!



2^a CAÇADA NACIONAL DO RAMO LOBINHO ONLINE





Está chegando a hora da 2ª Caçada Nacional do Ramo Lobinho! Na próxima sexta-feira (11/09), mais de 2 mil lobinhos e lobinhas estarão reunidos para uma incrível viagem de balão pelos biomas do Brasil. Fiquem atentos às orientações abaixo:

1. MATILHAS

Não é necessária a formação de matilhas nem o envio de qualquer informação sobre a composição das Alcateias. Cada lobinho realizará as atividades propostas individualmente.

2. AMBIENTES

As atividades serão publicadas na plataforma própria do evento; as cerimônias de abertura, encerramento e Flor Vermelha acontecerão no Microsoft Teams e todas as interações para o cumprimento de tarefas acontecerão na plataforma Discord, em ambiente controlado e sob supervisão da Equipe de Serviço.

O acesso à plataforma do evento se dará com número de registro na UEB e data de nascimento. Para acesso ao Discord, cada participante deverá usar o navegador ou baixar o aplicativo, e em seguida criar uma conta. Sugerimos que façam isso com antecedência. Já o acesso ao Microsoft Teams acontecerá com email e senha fornecidos no início do evento, quando o participante acessar pela primeira vez o Discord.

3. AUTORIZAÇÕES

Os responsáveis pelos lobinhos devem autorizar a participação no evento acessando o Meu Paxtu.

4. HORÁRIOS

O QUÊ	QUANDO	ONDE
Cerimônia da Abertura	sexta-feira, 20h	Microsoft Teams
Módulo Amazônia	a partir de sábado, 8h	Plataforma do evento
Módulo Cerrado	a partir de sábado, 12h	Plataforma do evento
Flor Vermelha	sábado, 19h30 (previsão de duração de 1h a 1h30)	Microsoft Teams
Módulo Caatinga	a partir de domingo, 8h	Plataforma do evento
Módulo Mata Atlântica	a partir de domingo, 12h	Plataforma do evento
Rádio Balão (só para lobinhos)	sábado e domingo, das 8h às 20h	Discord
Chat das Frotas (só para lobinhos)	sábado e domingo, das 8h às 20h	Discord
Cerimônia de Encerramento		Microsoft Teams



5. TAREFAS

Não há correção de tarefas. Basta seguir as instruções de cada uma e o que é pedido no Diário de Bordo. As atividades são assíncronas, ou seja, uma vez liberadas, cada um pode fazer no seu próprio ritmo.

Algumas atividades indicarão a publicação em redes sociais, o que pode ser no perfil da Alcateia, do Grupo Escoteiro, do Distrito ou mesmo em perfis pessoais da família. O papel dos escotistas, além de acompanhar seus respectivos lobinhos, é realizar as postagens.

Podem ser utilizadas as hashtags que acharem interessantes, além da #XXnaCaçadaNacional, em que XX é a sigla da respectiva Região Escoteira. É necessário postar em modo público e com a hashtag oficial para que nossa Equipe de Serviço selecione algumas fotos para divulgação.

6. ATIVIDADES PRÉVIAS

6.1 Escolher um cantinho da casa

Os lobinhos deverão escolher um cantinho de sua casa para colocar os itens que forem criando durante sua experiência na Caçada. Pode ser uma parede, uma mesa, um canto de um cômodo ou pode ser seu quarto inteiro! No final da atividade, os lobinhos terão um pouco de cada bioma dentro de casa.

6.2 Construção de um balão

A orientação abaixo deve ser encaminhada a todos os lobinhos participantes:

“Atenção, lobinhos e lobinhas! Vamos construir um balão para a nossa grande viagem pelos biomas brasileiros. Toda vez que você for conhecer um novo bioma, poderá usar esse balão para imaginar que está lá em cima, no céu, olhando todas as maravilhas desse nosso Brasil gigantesco. Pode ser um desenho de balão para colar na parede, pode ser uma miniatura para pendurar no teto ou colocar em cima de uma mesa, ou ainda um balão grandão utilizando uma caixa de papelão. Vejam abaixo algumas dicas, mas podem dar asas à imaginação e criar seu próprio modelo!

<https://www.youtube.com/watch?v=XYJHZ0oWOB1>

<https://br.pinterest.com/pin/648799890039711738/>

Realizar esta tarefa prévia é um item para conquistar a Insígnia da Conexão! Ah, e já dormiram em uma caverna? Então se preparem...”

5. LISTA DE MATERIAIS

Sugerimos que os lobinhos tenham à disposição os seguintes materiais ou equivalentes



- Celular, tablet, computador ou notebook
- Impressora ou material para desenhar como lápis, borracha e folhas brancas
- Folhas A4
- Lápis de cor, canetinhas hidrocor e/ou giz de cera
- Panos de diversas cores (panos que tiver em casa)
- Mandioca, palmito ou banana
- Materiais de sucata diversos: jornal, rolos de papel, papelão, garrafinhas plásticas etc. (o que tiver em casa)
- Fita adesiva
- Sacolinhas de plástico, algodão ou espuma
- Tesoura sem ponta
- Tinta guache e pincel
- Prato de isopor (aqueles de bandejas de alimentos)
- Garrafa PET vazia
- Barbante
- Cola branca
- Copo plástico
- Lanterna (pode ser a lanterna do celular)
- Fantasia de super-herói, que pode ser usada ou improvisada
- Caixa de papelão
- Papel kraft ou pardo
- Imprimir os três anexos desse boletim

Curitiba, 07 de Setembro de 2020

Antônio Cosso Neto
Coordenador Geral

Julia Ribeiro
Coordenadora Geral

Marcelo Margraf
Coordenador Geral



2ª CAÇADA

NACIONAL DO RAMO LOBINHO

ONLINE



ESCOTEIROS
DO BRASIL

ANEXO 01

ATIVIDADE 3 – MÓDULO AMAZÔNIA





2ª CAÇADA

NACIONAL DO RAMO LOBINHO

ONLINE



ESCOTEIROS
DO BRASIL

ANEXO 05

ATIVIDADE 5 – MÓDULO CARTINGA





2ª CAÇADA

NACIONAL DO RAMO LOBINHO


ONLINE



ESCOTEIROS
DO BRASIL

ANEXO 05

ATIVIDADE 5 - MÓDULO CARTINGA





2ª CAÇADA

NACIONAL DO RAMO LOBINHO



ONLINE



ESCOTEIROS
DO BRASIL

ANEXO 08

ATIVIDADE 4 - MÓDULO MATA ATLÂNTICA





2ª CAÇADA

NACIONAL DO RAMO LOBINHO

ONLINE



ESCOTEIROS
DO BRASIL

ANEXO 08

ATIVIDADE 4 - MÓDULO MATA ATLÂNTICA





2ª CAÇADA

NACIONAL DO RAMO LOBINHO

ONLINE



ESCOTEIROS
DO BRASIL

ANEXO 08

ATIVIDADE 4 - MÓDULO MATA ATLÂNTICA

