



ESCOTEIROS  
DO BRASIL

# 7º JAMBOREE NACIONAL ESCOTEIRO

Barretos.SP

2018

1º JAMBOREE  
LUSÓFONO



## GUIA DO PARTICIPANTE



## Identificação

Meu nome:

Grupo Escoteiro:

Subcampo:

Tropa:

Patrulha:

Nome do Chefe de subcampo:

Nome do Escotista que acompanha a Patrulha:



Boas-vindas .....	4
O tema do Jamboree .....	5
As atividades .....	7
Quadro resumo do programa .....	14
Rotina diária do acampamento .....	16
Informações gerais .....	17
Regulamento do campo .....	23
Saída do campo .....	26
Insígnia da Amizade .....	27
Utilização da Insígnia da Amizade.....	35
Recomendações de saúde .....	36
Dicas para um acampamento sustentável .....	37
Canção do Jamboree .....	38
Espaço para anotações .....	39
Local do 7º Jamboree Nacional .....	40
Produtos do Jamboree .....	42



## BEM-VINDOS AO 7º JAMBOREE NACIONAL ESCOTEIRO!

O Jamboree Nacional é um evento especialmente realizado para mostrar coisas novas, propiciar a confraternização e celebrar a alegria de ser jovens e de participar do Movimento Escoteiro.

Durante meses uma equipe muito grande trabalhou planejando as melhores atividades e cuidando de todos os detalhes, com muito carinho, para que estes dias de acampamento sejam lembrados por muitos anos por seus momentos inesquecíveis.

Portanto, aproveite! Os próximos dias passarão muito rápido. Desfrute de cada momento, de cada módulo de atividade, de cada novo encontro. Vivencie tudo isso intensamente, dentro da Lei e da Promessa Escoteira, que é a maneira mais saborosa de viver a vida com alegria. Desfrute do privilégio de pertencer à Grande Fraternidade Mundial Escoteira, contribuindo para construir um mundo melhor.

Desejamos a você e a todos um ótimo 7º Jamboree Nacional Escoteiro!

Sempre Alerta Para Servir!



**Alessandro Garcia Vieira**

Presidente do Comitê Organizador



## O TEMA DO JAMBOREE

### “Explorando novos caminhos”

Percorrer caminhos até então desconhecidos, viver aventuras que permitam se conhecer melhor, conhecer novas culturas, descobrir novas possibilidades, adquirir certezas e ganhar confiança em si mesmo. O Jamboree Nacional Escoteiro pretende colocar a exploração em evidência e oferecer atividades que reforcem o gosto de explorar o mundo.

A própria palavra Escoteiro significa explorador, o que vai na frente, o que dá a notícia do que está para acontecer. Queremos que esse Jamboree potencialize sua capacidade de sonhar, abra novos horizontes, enriqueça o mundo por meio de atividades e projetos, levando os participantes a agir, e a descobrir novas possibilidades.

Seguindo a tradição das comitivas, a vida do povo campeiro e os rastros do povo sertanejo, Barretos é o cenário ideal para que os jovens de todo o Brasil “Explorem novos caminhos”. As comitivas eram formadas por grupos de peões de boiadeiro e suas montarias, que faziam o transporte das boiadas pelas estradas de terra, chamadas de “estradões”, de uma fazenda à outra, percorrendo grandes distâncias, durante dias a fio, no que eles chamavam de “marchas”.



Jovens de todo o Brasil, reunidos em Barretos, tornarão mais fortes os laços de fraternidade e valores do Movimento Escoteiro, que nos fazem tão unidos, respeitando os múltiplos aspectos no que se refere a origens, etnias, línguas, crenças, residência, culturas, identidade de gênero, constituição física, preferências, orientação de afetos, etc.

Pretendemos que o Jamboree, além de ser um ambiente de amizade e integração, seja um espaço para informar, conscientizar e comprometer os jovens em ações e projetos concretos que ajudem na construção do mundo que almejamos.



## > Módulo Atividades Especiais

<b>O que é?</b>	Contemplam as atividades de chegada, atividades vitalizadoras e a Insígnia da Amizade.
<b>Quando será?</b>	<ul style="list-style-type: none"><li>• Atividades de chegada - dias 14 e 15/07.</li><li>• Atividades vitalizadoras - nos momentos de tempo livre.</li><li>• Insígnia da Amizade - poderá ser conquistada entre os dias 16 e 20/07.</li></ul>
<b>Onde será?</b>	As atividades de chegada serão realizadas nos próprios Subcampos. As atividades vitalizadoras serão oferecidas em locais específicos, e não há local específico para a Insígnia da Amizade.
<b>Mobilização</b>	Espontânea.
<b>Transporte</b>	Não há.
<b>Horário</b>	Nos momentos de tempo livre.
<b>Vestuário</b>	Usar lenço do Jamboree e crachá.
<b>Recomendações</b>	Verificar neste guia as atividades necessárias para conquistar a Insígnia da Amizade.

## > Módulo Aldeia de Desenvolvimento

<b>O que é?</b>	Conjunto de oficinas interativas nos temas Ciência e Tecnologia, Arte e Cultura, Paz e Compreensão, e Saúde e Meio Ambiente.
<b>Quando será?</b>	Dois períodos do dia, conforme programação.
<b>Onde será?</b>	Na área do Módulo, dentro do campo (ver mapa).

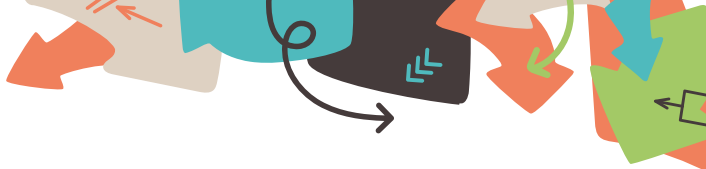


<b>Mobilização</b>	O Subcampo deverá reunir-se, para deslocamento em conjunto, às 08h.
<b>Transporte</b>	Deslocamento a pé.
<b>Horário</b>	<ul style="list-style-type: none"><li>• Manhã - 8h30 até as 11h.</li><li>• Tarde - 14h30 até as 17h.</li></ul>
<b>Vestuário</b>	Roupa de atividade, com Lenço do Jamboree e crachá de identificação, calçado fechado.
<b>Recomendações</b>	As Tropas receberão instruções sobre acesso às oficinas com antecedência. Usar protetor solar.

## > Módulo Aventura Escoteira

<b>O que é?</b>	Os jovens serão desafiados a realizar atividades aventureiras, usando de técnicas e esforço conjunto das patrulhas.
<b>Quando será?</b>	Dois períodos do dia, conforme programação.
<b>Onde será?</b>	Na área do Módulo, dentro do campo (ver mapa).
<b>Mobilização</b>	O Subcampo deverá reunir-se, para deslocamento em conjunto, às 08h.
<b>Transporte</b>	Deslocamento a pé até o ponto de início do Módulo.
<b>Horário</b>	<ul style="list-style-type: none"><li>• Manhã - 8h30 até as 11h.</li><li>• Tarde - 14h30 até as 17h.</li></ul>
<b>Vestuário</b>	Roupa de atividade, calçado fechado, com Lenço do Jamboree e crachá de identificação, boné ou chapéu, toalha e roupa seca.





<b>Recomendações</b>	<ul style="list-style-type: none"><li>• Indispensável o uso de protetor solar, repelente de inseto e cantil com água.</li><li>• Algumas atividades propostas no módulo envolvem percurso de aventura, com água e lama, dessa forma é importante levar toalha e uma muda de roupa seca.</li><li>• Levar lanche (recomendamos frutas, banana e maçã).</li></ul>
----------------------	---

## > Módulo Bushcraft - Artes Mateiras

<b>O que é?</b>	Os jovens praticarão técnicas e habilidades tipicamente escoteiras.
<b>Quando será?</b>	Dois períodos do dia, conforme programação.
<b>Onde será?</b>	Na área do Módulo, dentro do campo (ver mapa).
<b>Mobilização</b>	O Subcampo deverá reunir-se, para deslocamento em conjunto, às 08h.
<b>Transporte</b>	Deslocamento a pé até o ponto de início do Módulo.
<b>Horário</b>	<ul style="list-style-type: none"><li>• Manhã - 8h30 até as 11h.</li><li>• Tarde - 14h30 até as 17h.</li></ul>
<b>Vestuário</b>	Roupa de atividade, calçado fechado, com Lenço do Jamboree e crachá de identificação, boné ou chapéu.
<b>Recomendações</b>	Indispensável o uso de protetor solar, repelente de inseto e cantil com água.

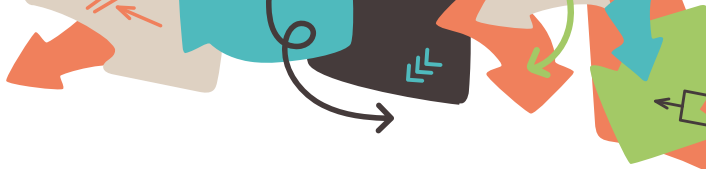


## > Módulo Thermas dos Laranjais

<b>O que é?</b>	Dia de visita ao Parque Aquático Thermas dos Laranjais, um dos maiores da América Latina.
<b>Quando será?</b>	Dois períodos do dia, conforme programação.
<b>Onde será?</b>	Parque Aquático Thermas dos Laranjais.
<b>Mobilização</b>	O Subcampo deverá reunir-se, para deslocamento em conjunto, para o embarque na área indicada no mapa.
<b>Transporte</b>	Deslocamento de ônibus por Tropa/Subcampo.
<b>Horário</b>	<ul style="list-style-type: none"><li>• Saída do campo pela manhã, às 8h.</li><li>• Retorno às 16h.</li></ul>
<b>Vestuário</b>	Roupa de banho, roupa seca para trocar, Lenço do Jamboree e crachá de identificação, chapéu ou boné (tudo acondicionado em bolsa ou mochila).
<b>Recomendações</b>	Indispensável uso de protetor solar. Levar toalha. Alimentação será fornecida no local.

## > Módulo Jogos do Brasil

<b>O que é?</b>	Jogos tipicamente escoteiros e de várias partes do país.
<b>Quando será?</b>	Um período do dia, conforme programação.
<b>Onde será?</b>	Na área do Módulo, dentro do campo (ver mapa).
<b>Mobilização</b>	O Subcampo deverá reunir-se, para deslocamento em conjunto, às 08h.
<b>Transporte</b>	Deslocamento a pé até o local do Módulo.
<b>Horário</b>	<ul style="list-style-type: none"><li>• Manhã - 8h30 até as 11h.</li><li>• Tarde - 14h30 até as 17h.</li></ul>



<b>Vestuário</b>	Roupa de atividade, com Lenço do Jamboree e crachá de identificação.
<b>Recomendações</b>	Indispensável usar protetor solar, repelente de insetos.

## > Módulo Cerimônias

<b>O que é?</b>	Cerimônias de Abertura e Encerramento.
<b>Quando será?</b>	Abertura na noite do dia 15 e Encerramento na noite do dia 20.
<b>Onde será?</b>	Na Arena Central.
<b>Mobilização</b>	O Subcampo deverá reunir-se, para deslocamento em conjunto.
<b>Transporte</b>	A pé.
<b>Horário</b>	<ul style="list-style-type: none"> <li>• Cerimônia de Abertura: início às 20h.</li> <li>• Cerimônia de Encerramento: início às 21h.</li> </ul>
<b>Vestuário</b>	Vestuário / Uniforme completo, Lenço do Jamboree e crachá de identificação.
<b>Recomendações</b>	Registre esses momentos tirando fotos com os amigos.

## > Módulo Atividades Noturnas

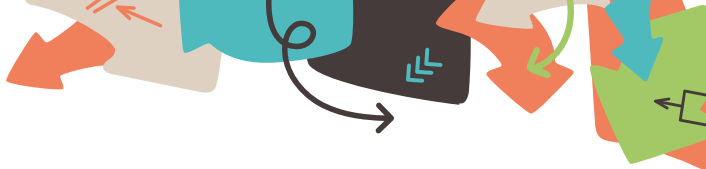
<b>O que é?</b>	O módulo Atividades Noturnas vai oferecer atividades durante as quatro noites de acampamento, de modo que os jovens se divirtam e façam amizades durante momentos de descontração e muita alegria.
-----------------	--



	<ul style="list-style-type: none"><li>• <b>Feira das Cidades:</b> A atividade acontecerá nos subcampos e cada tropa oferecerá uma mesa de produtos típicos da sua cidade, incluindo comidas e bebidas.</li><li>• <b>Noite Escoteira:</b> Uma noite de atividade típica escoteira, conforme programado pela Equipe do Subcampo.</li><li>• <b>Festival do Folclore:</b> Noite de apresentações folclóricas, por subcampo, com apresentações típicas de cada estado presente, valorizando os povos que formam nosso país.</li><li>• <b>Show Musical:</b> A atividade acontecerá na arena central, com todos os subcampos estarão juntos, num momento de total descontração.</li></ul>
<b>Quando será?</b>	De segunda à quinta-feira, conforme programação geral.
<b>Onde será?</b>	No próprio Subcampo, às 20h.
<b>Mobilização</b>	Nos subcampos e na Arena Central.
<b>Horário</b>	<ul style="list-style-type: none"><li>• Das 20h30 até as 22h.</li></ul>
<b>Vestuário</b>	Utilizar caracterizações previstas para as apresentações do Festival do Folclore.
<b>Recomendações</b>	<ul style="list-style-type: none"><li>• Preparar produtos típicos para Feira das Cidades.</li><li>• Não esquecer da máquina fotográfica.</li></ul>

## > Bosque da Paz

<b>O que é?</b>	Espaço onde os participantes podem ampliar seu relacionamento com Deus, bem como reconhecer a importância de estabelecer uma cultura de paz.
-----------------	--



<b>Quando será?</b>	Nos momentos de tempo livre, entre os dias 16 e 20/07.
<b>Onde será?</b>	No local indicado no mapa.
<b>Mobilização</b>	Espontânea.
<b>Transporte</b>	Não há.
<b>Horário</b>	Das 8h30 até as 19h.
<b>Vestuário</b>	Usar lenço do Jamboree e crachá.
<b>Recomendações</b>	Roupas leves e confortáveis, para refletir e relaxar um pouco.


### > Centro Escoteiro

<b>O que é?</b>	Estandes onde cada Região Escoteira poderá mostrar um pouco de sua cultura, oferecer atividades e expor boas práticas.
<b>Quando será?</b>	Nos momentos de tempo livre, entre os dias 15 e 20/07.
<b>Onde será?</b>	No local indicado no mapa.
<b>Mobilização</b>	Espontânea.
<b>Transporte</b>	Não há.
<b>Horário</b>	Das 9h até as 20h. No dia 20, as atividades se encerrarão às 18h.
<b>Vestuário</b>	Usar lenço do Jamboree e crachá.
<b>Recomendações</b>	Roupas leves e confortáveis.



## RESUMO DO PROGRAMA

DIA	Subcampo 1	Subcampo 2	Subcampo 3	Subcampo 4
<b>14/07 (Sáb)</b>	Chegada no campo	Chegada no campo	Chegada no campo	Chegada no campo
<b>15/07 (Dom)</b>	Chegada no campo	Chegada no campo	Chegada no campo	Chegada no campo
	18:00 Atividades Espirituais	18:00 Atividades Espirituais	18:00 Atividades Espirituais	18:00 Atividades Espirituais
	20:00 Cerimônia de Abertura	20:00 Cerimônia de Abertura	20:00 Cerimônia de Abertura	20:00 Cerimônia de Abertura
<b>16/07 (Seg)</b>	Aventura Escoteira	Aventura Escoteira	Jogos do Brasil	Tempo Livre
	Aventura Escoteira	Aventura Escoteira	Tempo Livre	Jogos do Brasil
	Feira das Cidades	Feira das Cidades	Feira das Cidades	Feira das Cidades
<b>17/07 (Ter)</b>	Jogos do Brasil	Tempo Livre	Thermas dos Laranjais	Thermas dos Laranjais
	Tempo Livre	Jogos do Brasil	Thermas dos Laranjais	Thermas dos Laranjais
	Noite Escoteira	Noite Escoteira	Noite Escoteira	Noite Escoteira
<b>18/07 (Qua)</b>	Thermas dos Laranjais	Thermas dos Laranjais	BushCraft	BushCraft
	Thermas dos Laranjais	Thermas dos Laranjais	BushCraft	BushCraft
	21h - Show Musical	21h - Show Musical	21h - Show Musical	21h - Show Musical
<b>19/07 (Qui)</b>	Aldeia de Desenv.	Aldeia de Desenv.	Aventura Escoteira	Aventura Escoteira
	Aldeia de Desenv.	Aldeia de Desenv.	Aventura Escoteira	Aventura Escoteira
	Festival do Folclore	Festival do Folclore	Festival do Folclore	Festival do Folclore
<b>20/07 (Sex)</b>	BushCraft	BushCraft	Aldeia de Desenv.	Aldeia de Desenv.
	BushCraft	BushCraft	Aldeia de Desenv.	Aldeia de Desenv.
	Cerimônia de Encerramento	Cerimônia de Encerramento	Cerimônia de Encerramento	Cerimônia de Encerramento
<b>21/07 (Sáb)</b>	Saída do campo	Saída do campo	Saída do campo	Saída do campo



RESUMO DO PROGRAMA				
DIA	Subcampo 5	Subcampo 6	Subcampo 7	Subcampo 8
<b>14/07 (Sáb)</b>	Chegada no campo	Chegada no campo	Chegada no campo	Chegada no campo
<b>15/07 (Dom)</b>	Chegada no campo	Chegada no campo	Chegada no campo	Chegada no campo
	18:00 Atividades Espirituais	18:00 Atividades Espirituais	18:00 Atividades Espirituais	18:00 Atividades Espirituais
	20:00 Cerimônia de Abertura	20:00 Cerimônia de Abertura	20:00 Cerimônia de Abertura	20:00 Cerimônia de Abertura
<b>16/07 (Seg)</b>	Thermas dos Laranjais	Thermas dos Laranjais	BushCraft	BushCraft
	Thermas dos Laranjais	Thermas dos Laranjais	BushCraft	BushCraft
	Festival do Folclore	Festival do Folclore	Festival do Folclore	Festival do Folclore
<b>17/07 (Ter)</b>	BushCraft	BushCraft	Aldeia de Desenv.	Aldeia de Desenv.
	BushCraft	BushCraft	Aldeia de Desenv.	Aldeia de Desenv.
	Noite Escoteira	Noite Escoteira	Noite Escoteira	Noite Escoteira
<b>18/07 (Qua)</b>	Aldeia de Desenv.	Aldeia de Desenv.	Aventura Escoteira	Aventura Escoteira
	Aldeia de Desenv.	Aldeia de Desenv.	Aventura Escoteira	Aventura Escoteira
	21h - Show Musical	21h - Show Musical	21h - Show Musical	21h - Show Musical
<b>19/07 (Qui)</b>	Jogos do Brasil	Tempo Livre	Thermas dos Laranjais	Thermas dos Laranjais
	Tempo Livre	Jogos do Brasil	Thermas dos Laranjais	Thermas dos Laranjais
	Feira das Cidades	Feira das Cidades	Feira das Cidades	Feira das Cidades
<b>20/07 (Sex)</b>	Aventura Escoteira	Aventura Escoteira	Jogos do Brasil	Tempo Livre
	Aventura Escoteira	Aventura Escoteira	Tempo Livre	Jogos do Brasil
	Cerimônia de Encerramento	Cerimônia de Encerramento	Cerimônia de Encerramento	Cerimônia de Encerramento
<b>21/07 (Sáb)</b>	Saída do campo	Saída do campo	Saída do campo	Saída do campo



### ROTINA DIÁRIA DO ACAMPAMENTO

HORÁRIO	ATIVIDADE
06:00 às 08:30 horas	Alvorada e asseio pessoal Preparação e café da manhã pelas patrulhas
08:30 às 11:00 horas	Desenvolvimento dos Módulos de programa
11:00 às 14:30 horas	Preparação e almoço pelas patrulhas
14:30 às 17:00 horas	Desenvolvimento dos Módulos de programa
17:00 às 20:30 horas	Asseio Pessoal Preparação e jantar das patrulhas
20:30 às 22:00 horas	Atividade Noturna
22:00 horas	Reflexão Descanso noturno
23:30 horas	Última chamada nos Subcampos
24:00 horas	Silêncio





**Translado para o Thermas dos Laranjais:** a organização do Jamboree disponibilizará transporte para o Parque Thermas dos Laranjais. O acesso ao transporte se dará mediante a presença da totalidade dos integrantes da tropa, jovens e adultos. Exceção aos membros com impedimento atestado pelo Departamento Médico do Jamboree.

**Área de acampamento:** o “Campo” estará dividido em Subcampos. Cada Subcampo será dirigido por um Chefe de Subcampo e dois Assistentes de Chefe de Subcampo.

**Tropas:** cada tropa terá uma área aproximada de 400m<sup>2</sup>, onde deverão se instalar as 4 patrulhas e os 4 escotistas, sendo um deles o Chefe da Tropa. A instalação da cozinha, contendo as mesas, fogareiro e toldo também será nessa área e deverá ser realizada por cada tropa.

**Horário de fechamento do campo:** o encerramento do Jamboree será às 21 horas do dia 20 de julho, e o campo será fechado às 12 horas do dia seguinte - sábado.

**Centro comercial:** no Jamboree funcionará um centro comercial que estará disponibilizando serviços como: Loja Escoteira, mercearia, lanchonete, etc.

**Dinheiro do campo:** em todas as operações comerciais internas do Jamboree a moeda corrente será unicamente a "Jurema", de circulação interna, trocadas nos caixas disponibilizados pela

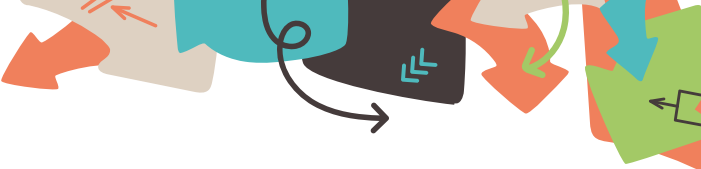


organização. As conversões de "Jurema" para "Real" deverão ser efetuadas impreterivelmente até às 10h da manhã do dia 21 de julho (sábado).

**Kit de alimentos:** para cada patrulha será fornecido um kit básico de alimentos não perecíveis, compostos de açúcar (pacote de 1 kg), café (pacote de 500 g), biscoito (2 pacotes 400g), arroz (três pacotes de 1 kg), óleo de soja (3 garrafas de 900ml), macarrão (9 pacotes de 500g), sal (dois pacotes de 1 kg), ervilha (três latas de 200g), e refresco em pó (três pacotes de 1 kg). O material deverá ser retirado pelo escotista responsável pela Patrulha, na tenda que se encontra atrás do mercado do campo (ver mapa).

**Kit instalação da cozinha:** cada tropa receberá, para uso durante o evento, um kit de instalação de cozinha, contendo:

- 2 Mesas de 110 x 220cm para uso compartilhado das 4 patrulhas, com cobertura de lonas.
- 1 Botijão de 13k para uso compartilhado de 4 fogareiros, com respectivas conexões.
- 4 Fogareiros com 2 bocas (de 40 x 30cm), sendo um para cada patrulha;
- 2 Panelas de 8 litros para cada patrulha;
- lona para toldo sobre as mesas;
- 1 Caixa conservadora por tropa;
- 4 Caixas plástica "hortifrúti" para intendência de "secos";
- 8 Bacias plásticas com 50cm/diâmetro, para refeições e limpeza;
- 4 Baldes plásticos de 5 litros para abastecimento de água.



Algumas estruturas, tais como mesas e fogareiros, já estarão montadas nas áreas das tropas. Os demais materiais deverão ser retirados pelo Chefe de Tropa junto ao Chefe de Subcampo.

**Abastecimento de água e lavagem de louças:** existem pias com água potável dentro das áreas de subcampo que servirão tanto para abastecimento de água das patrulhas quanto para a lavagem de louças. Ao lavar panelas e pratos, retire todo alimento sólido e coloque no saco de lixo, evitando dessa forma que alimentos caiam no ralo e entupam a pia.

**Cuidados com fogareiros:** antes de utilizar esse equipamento, verifique se todas as conexões estão corretas e se não existem vazamentos. Jamais acenda fósforos caso exista suspeita de vazamento ou cheiro de gás. Em caso de dúvida sobre como utilizar o equipamento, solicite ajuda a um adulto. Caso necessite de reparos no equipamento, procure apoio dos escotistas. Para casos mais complexos teremos uma pessoa responsável por reparos, que se encontrará na área atrás do mercado (ver no mapa).

**Mercado de campo:** o mercado de campo funcionará entre os dias 14 e 20/07, das 10h às 14h30 e das 16h às 20h30. Para cada Patrulha será disponibilizado dois “Crachás de Intendente”, que será de uso obrigatório para acesso ao mercado. Ninguém, seja jovem ou adulto, terá ingresso no mercado sem o “Crachá de Intendente”. Orientamos que as compras sejam realizadas nos horários de tempo livre. Não serão permitidas compras nos



horários de atividades. Considerando aspectos relacionados a sustentabilidade, o mercado não fornecerá sacolas plásticas, devendo cada jovem levar uma mochila ou caixa para transporte das compras. Lembre-se de adquirir os itens de café da manhã no dia anterior.

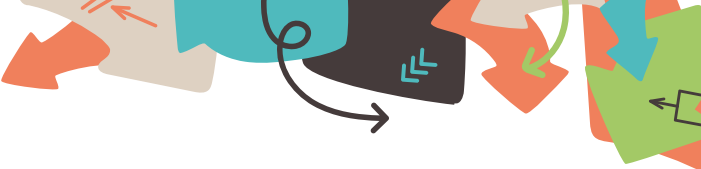
**Squeeze:** cada participante receberá, para seu uso durante todo o evento, um squeeze plástico com logotipo do Jamboree, que fará parte do enxoval.

**Crachá/identificação:** os participantes do 7º Jamboree Nacional serão identificados pelo crachá e pelo Lenço do Participante, com cores diferentes para as distintas ocupações, como segue:

Lenço **VERDE** > Membro Juvenil  
Lenço **AZUL** > Escotista alocado em Tropa  
Lenço **VERMELHO** > Membro da Equipe de Serviço  
Lenço **AMARELO** > Convidado ou em serviço terceirizado  
Lenço **ROXO** > Membro da Organização

*O lenço do evento deverá ser usado durante todo o tempo, em destaque, preferencialmente sem outro lenço em conjunto.*

**Atendimento médico:** a organização do Jamboree manterá equipes de primeiros socorros em todos os locais onde se faça necessário e um ambulatório próprio, na área do Jamboree, para atendimentos com urgência. Casos que necessitem outro



tipo de atendimento serão encaminhados à rede hospitalar. Os participantes filiados a planos de saúde devem trazer suas credenciais.

**Coleta de lixo:** haverá coleta de lixo duas vezes ao dia nos locais já destinados para esse fim, que se localizarão nas proximidades de cada Subcampo. As patrulhas deverão ter especial cuidado na separação dos resíduos, separando materiais descartáveis de orgânicos. O cuidado com o meio ambiente é responsabilidade de todos.

**Higiene e sanitários:** um conjunto de banheiros estará à disposição dos participantes em local próximo aos Subcampos e será separado por sexo. Membros adultos terão banheiros e chuveiros específicos. Em nenhuma hipótese um adulto deverá utilizar o mesmo banheiro e chuveiro simultaneamente com os jovens.

***Você também é responsável pela limpeza dos banheiros!  
Após o uso, procure deixar as instalações limpas, não urine no chão, sempre puxe a descarga (certifique-se que tudo aquilo que você fez foi embora), não jogue papel ou lixo nos vasos sanitários. Lembre-se que depois de você outras pessoas utilizarão o sanitário! Em caso de problema comunique-se seu Chefe de Tropa.***

**Proteção contra o sol:** uma das características da cidade de Barretos é o intenso calor. É imprescindível que todos os participantes utilizem protetor solar e cobertura (chapéu ou boné), de modo a evitar queimaduras.



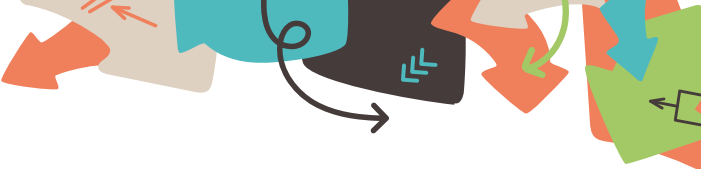
## REGULAMENTO DO CAMPO

**Atitudes e comportamento:** o Jamboree é um local de encontro, intercâmbio e amizade, o marco de valores propostos na Lei e Promessa Escoteira. Caso não se respeitem as normas ou instruções apresentadas pela Comissão Organizadora, será verificado, junto ao responsável pela Delegação a medida apropriada a ser adotada, podendo, inclusive, culminar na exclusão do participante, do Jamboree. Na hipótese de exclusão de um “jovem”, um adulto da delegação acompanhará o mesmo de volta à sua cidade de origem onde será entregue aos responsáveis legais. O Jovem e/ou seu responsável legal respondem pelo pagamento de todas despesas decorrentes de tal situação, tanto relativas ao “jovem” quanto às do adulto que saiu do Jamboree para acompanhá-lo.

**Apresentação pessoal:** a roupa deve ser apropriada às atividades e aos valores escoteiros. Nas cerimônias de abertura e encerramento, deverá ser utilizado o uniforme ou vestuário escoteiro, conforme consta no POR.

**Relações interpessoais:** não são permitidas atitudes, ações ou atividades que afetem a integridade dos participantes, sejam físicas, psíquicas, morais ou sua estabilidade emocional. Os participantes devem manifestar respeito mútuo e não demonstrar publicamente atitudes próprias da intimidade.

**Objetos de valor:** a organização do evento não é responsável pela guarda dos bens materiais e pessoais dos participantes. Portanto, aconselhamos que identifiquem seus pertences e aos



jovens que deixem seus objetos de valor sob responsabilidade dos adultos que os acompanham. A organização do evento é responsável pela “segurança pessoal” dos participantes dentro da área destinada à realização do evento.

**Danos e prejuízos:** os participantes serão responsabilizados diretamente por eventuais danos e/ou prejuízos causados à propriedade por atos ou atitudes indevidas. Furto ou roubo é causa para exclusão do Jamboree.

**Cumprimento de horários:** o cumprimento de horários é uma condição básica, particularmente nos casos em que sejam necessários traslados para fora da área do Jamboree.

*Para se assegurar o descanso necessário, deverá ser feito silêncio no período da meia noite às seis da manhã. Nesses horários não é permitida a circulação de participantes pelo campo.*

**Fumo e consumo de bebidas alcoólicas:** fumar será permitido apenas para adultos, em áreas pré-determinadas e afastadas dos jovens, e será expressamente proibido consumir bebidas alcoólicas em todas as áreas utilizadas pelo Jamboree, cabendo medidas disciplinares em caso de infração.

**Posse e consumo de drogas:** a posse e/ou consumo de drogas é penalizada por lei nacional. Qualquer participante que seja surpreendido com droga ilícita, consumindo ou facilitando



a outros, será excluído do Jamboree e encaminhado às autoridades competentes.

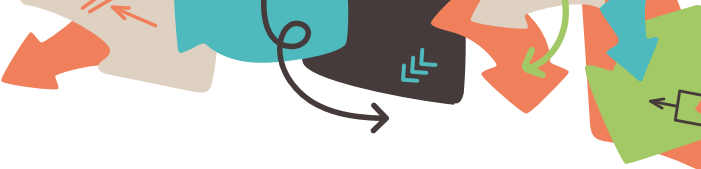
**Armas e objetos perigosos:** aos participantes não é permitido o porte ou uso de armas de fogo, fogos de artifício, bem como de apontadores ou iluminadores a base de “Raio Laser”. O uso de canivete, faca e facão será limitado à necessidade de atividades específicas, com orientação e/ou supervisão de adultos.

**Fogueiras e iluminação:** só será permitido acender fogueiras em locais determinados para tal. A iluminação das áreas de acampamento poderá ser feita utilizando lanternas, lâmpadas elétricas ou lampiões, preferencialmente à pilha ou bateria.

**Saídas da área de acampamento:** a permanência na área de acampamento e/ou de atividades será obrigatória durante todo o Jamboree. Salvo em situações de urgência, as saídas não previstas na programação do Jamboree deverão ser autorizadas pela Chefia de Subcampo ou pelo coordenador da Equipe de Serviço, em conjunto com o Coordenador do Contingente. No caso de “jovem” deverá haver também a concordância do responsável que o acompanha no evento.

**Segurança:** no interior do Jamboree a segurança é missão da Equipe de Segurança integrada por voluntários, cuja principal responsabilidade é zelar pelo cumprimento destas normas, para o que se deve prestar plena cooperação. Seus integrantes estarão devidamente identificados.





**Visitas:** somente pessoas expressamente autorizadas pela Comissão Organizadora podem visitar o Jamboree. Visitas de pais, familiares ou amigos poderão ocorrer, conforme destacamos abaixo:

- a) As visitas serão guiadas, e poderão circular exclusivamente no centro escoteiro, sendo expressamente proibido o acesso às áreas de campo ou atividades dos módulos.
- b) Os dias para visita serão de 16/07 (segunda-feira) à 20/06 (sexta-feira), no período das 9h até as 18h, com exceção do dia 20, em que esse período termina às 17h.
- c) As visitas serão identificadas por crachá, que deverão usar todo o tempo, e que deverão ser devolvidos na saída.

**Comércio:** só será permitido algum tipo de comércio mediante autorização expressa da Comissão Organizadora do Jamboree.

**Veículos:** o acesso de veículos particulares ao local de acampamento é proibido. Só poderão circular veículos de serviço, bombeiros e ambulâncias, em casos de necessidade. Veículos de serviço tráfegarão devidamente identificados.

**Banners e materiais visuais do campo:** solicitamos que, durante o evento, os participantes não retirem os materiais visuais (banners, placas, etc.) distribuídos pelo campo, pois são importantes para o bom andamento do Jamboree. Após a cerimônia de encerramento, os banners e placas poderão ser “honestamente roubados”.



## SAÍDA DO CAMPO – LEIA COM ATENÇÃO

- A saída da tropa do campo, após a Cerimônia de Encerramento do Jamboree, somente será possível com autorização expressa do Chefe de Subcampo, que fará inspeção completa do local.
- A tropa deverá entregar o local de acampamento limpo, em melhores condições do que encontrou.
- No momento da saída do campo, todo o lixo (tanto orgânico quanto descartável) deverá ser acondicionado nos locais apropriados, conforme indicado no mapa.
- As panelas e fogareiro deverão estar completamente limpos, sem restos de comida.
- O fogareiro, o bujão de gás e a conservadora deverão ser deixados no local de acampamento, devidamente limpos. Os demais itens, tal como panelas, lonas, etc. podem ser levados pelas Patrulhas caso desejem.
- Os restos de alimentos (pacotes fechados e abertos de não perecíveis) devem ser devolvidos dentro do engradado plástico, no mesmo local onde foram retirados (tenda atrás do mercado).



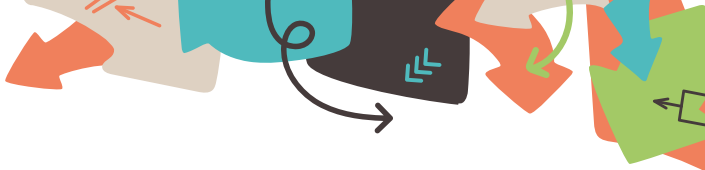
INSIGNIA DA AMIZADE





## Atividades Individuais

1. Visitar o Bosque da Paz.	Carimbo
2. Participar ativamente de pelo menos 3 oficinas da Aldeia de Desenvolvimento e, com base no que aprendeu, relatar em seu guia como aplicar 2 ideias em seu Grupo Escoteiro.	Carimbos



Coloque aqui as duas ideias para serem aplicadas em seu Grupo Escoteiro:

---

---

---

---

---

---

---

---

---

---

---

---

---

---

---

---

---

---

---

---

---

---

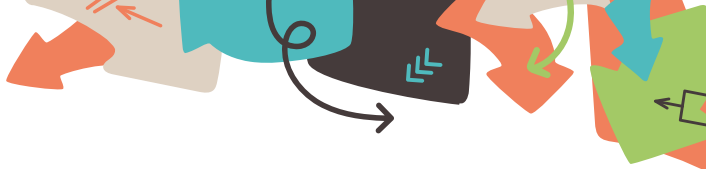
---

---



3. Listar 10 novas amizades, de pelo menos 5 estados diferentes, feitas no Jamboree Nacional:

Jovem/apelido									
Cidade de origem									
E-mail de contato									
GE / Região Escoteira									
Patrulha / Tropa no Jamboree									
Idade									
Religião									



<p>4. Participar ativamente de uma das seguintes atividades noturnas, integrando alguma apresentação: Festival do Folclore, Fogo de Conselho ou similar, em seu Subcampo.</p>	<p>Visto do Escotista responsável</p>
<p>5. Participar de uma das atividades oferecidas pelo estande do Clube Cobras (troca de distintivos, exposição de coleções, mantos, etc.)</p>	<p>Carimbo do estande</p>
<p>6. Visitar pelo menos três estandes das Regiões Escoteiras do Centro Escoteiro.</p>	<p>Carimbos</p>



<p>7. Participar de pelo menos uma atividade oferecida pelo Módulo de Atividades Especiais (concurso de Cosplay, montagem e decoração do palco de subcampo, montagem do portal do subcampo, jogos, etc.)</p>	Carimbo
--	---------

### Atividades Coletivas

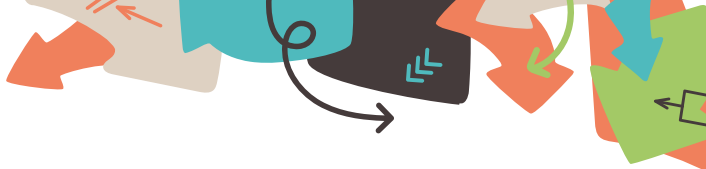
<p>1. Participar de um almoço ou jantar coletivo com uma patrulha de um Estado diferente do seu. Aproveitem esse momento para conhecer outras pessoas, cozinhar em conjunto e se divertir.</p>	Visto do Escotista Responsável
<p>2. Entrevistar um jovem de uma Região Escoteira diferente da sua (mínimo 5 perguntas, que deverão ser registradas em seu Manual de Campo), e conhecer 3 gírias ou expressões populares típicas daquela Região.</p>	Visto do Escotista Responsável

#### Escreva aqui sua entrevista:

Nome do jovem entrevistado: \_\_\_\_\_

Região Escoteira: \_\_\_\_\_





**Pergunta 1:** \_\_\_\_\_

\_\_\_\_\_

Resposta: \_\_\_\_\_

\_\_\_\_\_

\_\_\_\_\_

**Pergunta 2:** \_\_\_\_\_

\_\_\_\_\_

Resposta: \_\_\_\_\_

\_\_\_\_\_

\_\_\_\_\_

**Pergunta 3:** \_\_\_\_\_

\_\_\_\_\_

Resposta: \_\_\_\_\_

\_\_\_\_\_

\_\_\_\_\_

**Pergunta 4:** \_\_\_\_\_

\_\_\_\_\_

Resposta: \_\_\_\_\_

\_\_\_\_\_

\_\_\_\_\_



**Pergunta 5:** \_\_\_\_\_

\_\_\_\_\_

**Resposta:** \_\_\_\_\_

\_\_\_\_\_

\_\_\_\_\_

<p>3. Em conjunto com sua Patrulha, realizar uma boa ação coletiva em seu Subcampo.</p>	<p>Visto do Escotista responsável</p>
<p>4. Compor com sua Patrulha uma canção escoteira (ou paródia, em qualquer ritmo) que tenha como tema “Explorando Novos Caminhos”. A Patrulha deverá apresentar esta canção e entregar uma cópia escrita ao Escotista responsável.</p> <p style="text-align: center;"><b>OU</b></p> <p>Elaborar uma coreografia com a canção do Jamboree e apresentá-la para sua tropa.</p>	<p>Visto do Escotista responsável</p>

Ao concluir todas as atividades, o jovem deverá apresentar à Chefia do seu Subcampo o “Manual do Participante” (contendo todas as evidências necessárias para conquista da Insígnia), que fará a checagem e concessão do distintivo.

Prazo para entrega do Guia com as atividades realizadas e comprovadas: 21/07 (sábado), às 10h.



## UTILIZAÇÃO DA INSÍGNIA DA AMIZADE

Os jovens que conquistarem a Insígnia da Amizade durante o 7º Jamboree Escoteiro Nacional, poderão utilizá-la por até doze meses, acima do bolso direito da camisa do vestuário ou uniforme escoteiro.

### INSÍGNIA DA AMIZADE





## RECOMENDAÇÕES DE SAÚDE

- Devido às altas temperaturas desta região, procure hidratar-se periodicamente, ou seja, beba bastante água;
- Alimente-se de forma adequada;
- Procure utilizar chapéu/boné;
- O uso de protetor solar é indispensável;
- Cuide de sua higiene pessoal diariamente;
- Use repelente de insetos;
- Não ande descalço, a não ser em locais apropriados;
- Inspeção sua barraca e saco de dormir antes de deitar, para evitar picadas de insetos;
- No caso de qualquer problema de saúde, procure imediatamente o Atendimento Médico;
- Aproveite os horários de descanso para repousar.



## DICAS PARA UM ACAMPAMENTO SUSTENTÁVEL

- Separe adequadamente os resíduos gerados por sua patrulha (materiais descartáveis, restos de alimentos, etc.). O lixo deve ser descartado nos locais sinalizados no mapa. Não deixe restos de comida espalhados pelo campo, pois isso atrai os animais (incluindo alguns indesejados, tais como ratos e baratas).
- Procure tomar banhos rápidos, de no máximo 4 minutos. O chuveiro não precisa estar ligado enquanto você se ensaboa.
- Seja coerente e responsável na hora de elaborar seu cardápio. Evite desperdícios de comida e reaproveite os alimentos sempre que possível.
- Água é um bem precioso! Fique hidratado, mas evite desperdícios (torneiras abertas na hora de lavar a louça, banhos demorados, etc.).
- Sempre que possível reutilize vidros, embalagens e outros materiais descartáveis.
- Durante o Jamboree fogueiras são desnecessárias! Teremos local e momento apropriado para o nosso tradicional Fogo de Conselho.
- Proteja a fauna e flora do local, incluindo a Jurema, que costuma passear pelo campo.
- Na hora de sair do campo, deixe tudo limpo, organizado e sem nenhum vestígio de sua presença. Lembre-se que o escoteiro deixa o local mais limpo do que como o encontrou!



## CANÇÃO DO 7º JAMBOREE NACIONAL

Na mochila levaremos nossos sonhos  
A missão é construir o amanhã  
Percorrer mais de mil milhas  
Numa incrível aventura  
Sempre alerta  
Em meio a natureza  
Fazer um caminho de sonhos  
É agora amigos, vamos lá

**CHEGOU A HORA ESCOTEIRO  
DE CELEBRAR NOSSO IDEAL  
JUNTOS, VAMOS EM FRENTE  
JAMBOREE, NACIONAL  
JAMBOREE NACIONAL**

**REFRÃO**

Coragem de viver  
Estendendo sempre a mão  
A fraternidade e aventura  
É o nosso ideal  
Explorar novos caminhos  
Encontrar e acampar  
Desfrutando a natureza  
Cantar, dançar e jogar.



# LOCAL DO 7º JAMBOREE NACIONAL







# PRODUTOS DO JAMBORÉE

(disponíveis na Loja Escoteira Nacional)



*Distintivo*



*Caneca*



*Bottons*



*Boné*



*Camisetas*



*Pins*



ESCOTEIROS  
DO BRASIL

**CAIXA**

