



XX MUTIRÃO NACIONAL ESCOTEIRO DE AÇÃO ECOLÓGICA



**PARQUES, PRAÇAS E ÁREAS VERDES:
ABRACE ESSE ESPAÇO!**

05/06/2011

“Não temos ensinamentos a transmitir;
apenas conduzimos um diálogo como se
abríssemos uma janela mostrando lá fora”
Martim Buber

PARQUES, PRAÇAS E ÁREAS VERDES: ABRACE ESSE ESPAÇO!

APRESENTAÇÃO

Lendo os relatórios do **XIX Mutirão Nacional Escoteiro de Ação Ecológica** que chegaram de vários cantos do Brasil, tivemos o privilégio de conhecer um pouco da prática local dos Grupos Escoteiros, que trabalharam pelo enriquecimento da flora e, com isso, enriqueceram nossa própria consciência ambiental. Fomos brindados com experiências de vários GEs que trabalharam duro, capinando e plantando, com o objetivo de recuperar áreas verdes e transformá-las em lugares agradáveis para suas comunidades. Foram várias histórias de lugares onde o trabalho foi perdido pela ação do fogo, das chuvas ou do vandalismo!

Desta forma, reforçamos a ligação centenária do **Movimento Escoteiro** com o meio ambiente, estrategicamente engendrada pelo fundador como parte dos princípios e do método escoteiro.

Vários GEs também desenvolveram parcerias de sucesso com as mais variadas instituições, como universidades, prefeituras e associações de bairro. Esse relacionamento traz frutos para o movimento, como no apoio material aos GEs, e gera benefícios à sociedade, nas ações ecológicas empreendidas e na educação da juventude, nos permitindo cumprir com nosso dever para com o próximo e ensinar a cidadania às nossas crianças.

Aliás, poderíamos dizer que os Grupos foram, digamos, modestos em apontar os “beneficiados” pelas atividades ecológicas que ocorreram por todo o país. Mas, como mensurar o bem que o **Movimento Escoteiro** traz para a sociedade? É certo que os benefícios são bem maiores do que se pode contabilizar!...

Por tudo isso, e como o ano de 2011 será o **ANO INTERNACIONAL DAS FLORESTAS**, elegemos como tema nossa preocupação com parques, praças e áreas verdes em geral, que são o “habitat” ideal para concretizar a educação ambiental e a prática do escotismo.

Apresentamos o Programa do **XX Mutirão Nacional Escoteiro de Ação Ecológica**, que tem como tema: **PARQUES, PRAÇAS E ÁREAS VERDES: ABRACE ESSE ESPAÇO!**

Esse Programa não pretende trazer o conhecimento pronto, mas apenas sugere atividades e instiga a descobrir. Pois, como veremos na nova **INSIGNIA MUNDIAL DE MEIO AMBIENTE**, discutida na **REDE AMBIENTAL ESCOTEIRA (RAE)***, que lançaremos em 2011, é muito mais interessante investigar do que receber informações. Com isso, pretendemos desenvolver a educação ambiental através de jogos e atividades, e desejamos que todos os GEs aproveitem para reforçar seus laços com sua comunidade, através de propostas úteis para as áreas que são de todos.

Grupo de Trabalho de Sustentabilidade
30/01/2010

*A Rede Ambiental Escoteira está no Grupo de Discussão do Yahoo em <http://br.groups.yahoo.com/group/redeambientalescoteira/>

“O que aqui fizemos até hoje,
não é nada diante do que nos resta fazer”
Padre Léo Verheyen

I. PARQUES, PRAÇAS E ÁREAS VERDES: ABRACE ESSE ESPAÇO!

1.1 Uma história comum

Rodrigo e Kadu são dois amigos que moram em um bairro de periferia de uma grande cidade. Eles são seniores em um Grupo Escoteiro das redondezas, sua grande paixão. Lá eles encontram os amigos, se divertem e encontram espaço para criar: sua patrulha, sua bandeirola, seu grito, suas tradições. E como convivem com a violência no dia-a-dia, também encontram no Grupo Escoteiro um espaço para sonhar com um mundo melhor no futuro, em que todos sejam irmãos.

Nos domingos a tarde, Rodrigo e Kadu passeiam pelo bairro, geralmente com a Carol, a namorada do Kadu. Na Praça do Padre Léo, pertinho, eles encontram todos aqueles garotos e garotas que já passaram pelo Grupo Escoteiro e não se adaptaram ao “jeito escoteiro de ser”, o que, no que diz respeito aos escoteiros do Grupo, geralmente envolve histórias de sangue, suor e honra. Ou simplesmente os amigos cujas expectativas não foram satisfeitas pelo escotismo...

E você? Também tem uma área verde próxima ao seu Grupo Escoteiro? Como se chama? Quem você encontra lá?



FIGURA 1 – 4º./SC Príncipe de Joinville



FIGURA 2 – 33º./ES Guerreiros de Helamã

De uma forma improvável, seu sonho escoteiro os traz para a realidade: como os chefes da tropa, a Lu e o Franz, são imprevisíveis, sabem que precisam estar preparados para possíveis desafios, como da vez em que a chefia mostrou fotografias dos belos grafites espalhados pela cidade e perguntou onde estavam. A chefia chamou isto esse jogo de observação de “Kim de parede”, mas Rodrigo e Kadu chamaram isso de uma vergonha completa: não souberam quase nenhum... Embora estejam em patrulhas separadas, a Maxacali e a Rikbatsá, Rodrigo e Kadu trabalham juntos para se preparar para “o pior”: sabem que é melhor procurar saber algo sobre a Praça do Padre Léo...

Você sabia que toda praça tem uma história?
Existem estátuas ou monumentos na sua?
Quem a colocou lá e por quê?

Assim, eles descobrem que a praça, que não possui nenhuma estátua, apenas uma cruz, na verdade, se chama Praça Pedro Lessa e que Pedro Lessa era mulato e foi o primeiro afro-descendente a ser Ministro do Supremo Tribunal Federal, várias décadas antes do nosso atual Ministro Joaquim Barbosa. Descobrem também, conversando com o Padre Léo, que a praça também é chamada Praça Santa Cruz e que a Igreja Santa Cruz, que fica na praça, foi construída pela Comunidade Paroquial fundada em 1968. Padre Léo conta aos nossos bravos sêniores que a prefeitura já pensou até em dividir a praça em quatro meias-luas, cruzando duas ruas pelo meio! Pronto! Que venham as perguntas capciosas da chefia!

Você consegue criar uma “estátua”?

Para fazer o molde de um rosto com atadura gessada:

1. Passe vaselina ou algum creme gorduroso no rosto do voluntário.
2. Corte pedaços de atadura gessada (daquelas que se vende em farmácias) em retângulos de aproximadamente 3 a 7cm.
3. Coloque água em um prato, molhe um pedaço na água e retire rapidamente. Aplique no rosto da pessoa e alise delicadamente com os dedos para o gesso se espalhar pela atadura, sem deixar pontas levantadas.
4. Cubra o rosto todo e repita o processo mais duas vezes. Deixe as aberturas do nariz por último. Retire o molde: o gesso endurece muito rápido.
5. Deixe secar algumas horas. Se achar que não está bem dura aplique mais atadura gessada, porque como vai servir de molde para outras máscaras não pode ser muito frágil.
6. Passe duas mãos de tinta látex (por dentro e por fora). Pronto: o molde está pronto para ser usado.
7. Para preencher o molde, cubra o molde com plástico filme de cozinha (tipo magipack) tomando o cuidado de não deixar bolhas de ar. Passe cola branca no plástico que está forrando o molde antes. Depois, é só preencher com gesso e libertar sua criatividade !

Mas... quem você homenagearia e porquê?

1.2 Passando à ação

“Um Escoteiro é ativo fazendo o bem, e não passivo sendo bom”.
B.-P.

De todos os garotos do bairro, Rodrigo e Kadu são alguns dos poucos que se preocupam os rumos que as coisas estão tomando no seu bairro, porque eles têm presenciado muitos atos de vandalismo. Mais uma vez, é o sonho escoteiro os trazendo para a realidade.



FIGURA 3 – 7º./RN São Sebastião

Mas o que fazer para melhorar a Praça do Padre Léo? Rodrigo e Kadu pensam, pensam, discutem com suas patrulhas e decidem fazer um pequeno projeto de revitalização para a Praça, angariando nas vizinhanças os materiais necessários: tinta, pincéis, mudas de plantas ornamentais etc. Com o auxílio do Padre Léo, eles listam as melhorias que poderiam fazer e conversam com o Seu João, que é pai de um lobinho do Grupo e funcionário da Fundação de Parques e Jardins da Prefeitura (onde o Kadu também trabalha), em busca de autorização para executar o seu projeto.

E você? O que poderia fazer para melhorar sua praça?

1. Limpeza de pichações e depredações.
2. Reforma, limpeza e pintura de bancos, playgrounds e pérgolas¹.
3. Limpeza e recolhimento do lixo.
4. Brincadeiras envolvendo as crianças da comunidade que visitam o parque (jogos como caça ao tesouro ou trilhas são ótimos).
5. Plantar mudas onde for permitido e cuidar das plantas existentes.
6. Arrancar as ervas daninhas e espécies invasoras (com a devida autorização!).
7. Instalar coletores de lixo separado para reciclagem.
8. Pesquisar e divulgar em que pontos da cidade ou próximo à praça é possível destinar material para reciclagem, como pontos de coleta seletiva ou cooperativas de reciclagem.
9. Instalar placas educativas (que são uma ótima propaganda para o Grupo Escoteiro – mas sem pregar as placas nas árvores, claro !)



FIGURA 4 – 46º./SP Almirante Tamandaré



FIGURA 5 – 25º./CE Eudoro Correa

¹ Pérgola: Proteção vazada apoiada em colunas, composta de traves feitas de madeira, alvenaria, concreto etc. É construída em jardins para servir de suporte a trepadeiras, fornecendo abrigo para o sol.

1.3 Os parques florestais

"A chave que abre as portas do espírito do Movimento é o gosto pelas artes mateiras e o estudo da natureza."
B.-P.

Durante as "obras de revitalização" da Praça do Padre Léo, a tropa avista um carcará sobrevoando a praça e se lembram daquele que viram na jornada que fizeram ao Parque Estadual da Serra do Rola-Moça. Curiosos em saber mais sobre os grandes parques florestais, Rodrigo e Kadu buscam ajuda de novo com o Seu João:



FIGURA 6 – 7º./GO Eleutério Novaes



FIGURA 7 – 01, 08 e 12º./MS

"Os parques florestais oferecem uma excelente possibilidade para atividades educativas e de programas de educação ambiental, pelos seguintes fatores:

1. O fator ambiental: por serem redutos de espécies da fauna e flora local, até com espécies ameaçadas de extinção, os parques e áreas verdes urbanas tornam-se importantíssimos em termos conservacionistas ! Além disso, diminuem o impacto das chuvas e contribuem para o balanço hídrico servindo como áreas de recarga².
2. O fator saúde: propiciam sombra, purificam o ar, atraem as aves, diminuem a poluição sonora, embelezam a cidade, valorizam a qualidade de vida local e ainda servem como locais para a educação ambiental.
3. O fator social, pois possibilitam o lazer à população, com atividades ao ar livre.
4. O fator psicológico, pois quando as pessoas entram em contato com a natureza, relaxam e se desestressam.

Por isto, poderíamos oferecer a nossa ajuda à administração para fazer algo pelo Parque !"

"Que tal realizarmos um plantio de mudas?" Pergunta o Kadu.

² Áreas de recarga: Áreas de solo permeável, que permitem que as águas das chuvas se infiltrem no solo recarregando os lençóis freáticos. Os lençóis freáticos são a água subterrânea que preenche os espaços entre partículas e rochas, proveniente do escoamento de águas superficiais.

“Nos Parques Nacionais não é possível fazer plantio de mudas, porque seu manejo só é autorizado para as entidades responsáveis. Já nos Parques Urbanos, incluindo as praças e jardins, deve-se solicitar a orientação e autorização da administração local (prefeituras, fundações, etc.). Poderíamos pensar em algo para melhorá-los. Que tal convidarmos os outros grupos da nossa cidade para uma atividade ecológica num dos nossos belos Parques Municipais?”

“Demorou !” “Já é !”

O que fazer para melhorar os nossos Parques?

- Fazer a limpeza e recolhimento do lixo existente.
- Brincadeiras envolvendo a comunidade.
- Plantar de mudas onde for permitido para a recomposição de mata ciliar em nascentes, por exemplo, e cuidar das árvores existentes.
- Instalar placas educativas (mas sem pregar as placas nas árvores, claro !)
- Distribuir sacolinhas recicláveis para recolher o lixo.
- Distribuir aos visitantes sementes com mini vasinhos feitos de material reciclado para plantar em casa.
- Distribuir folders explicando a forma correta de separar o lixo ou ensinando a fazer uma composteira*. A panfletagem deve ser acompanhada de conscientização, para que não seja apenas mais uma fonte de lixo. Que tal usar papel reciclado para dar o exemplo?

Deixe a sua mensagem, por exemplo:
“Menos consumo, mais verde!”

*Veja sugestões no fim



FIGURA 8 – 10º./DF Olavo Bilac



FIGURA 9 – 144º./MG Chuí Oiapoque

1.4 2011: O Ano Internacional das Florestas

"O ar livre é o verdadeiro objetivo do Escotismo e a chave para seu sucesso."
Baden-Powell

"Não sei se vocês sabem, meninos, mas 2011 será o ANO INTERNACIONAL DAS FLORESTAS. Que tal fazermos uma atividade no Parque para comemorar isto?" Diz o seu João.



FIGURA 10 – 35º./PA Básico Grão Pará

FIGURA 11 – 14º./PE Regimento Guararapes

O que um clã de pioneiros poderia fazer?

- Promoção de debates em sua comunidade e dentro do Clã Pioneiro a respeito da conservação das áreas verdes locais.
- Ação local para a preservação de áreas verdes, em conjunto com outras entidades da sua comunidade
- Mobilização em conjunto com outras entidades ambientais para a CRIAÇÃO de parques (abaixo-assinados, elaboração de projetos, reuniões com prefeituras, etc).
- Palestras em escolas, clubes, associações comunitárias sobre Escotismo e Meio Ambiente.
- Realizar uma exposição de vídeo com o antes, o durante e o depois das ações do seu grupo.
- Realizar um vídeo com entrevista com moradores sobre condições da praça ou parque local antes e depois da atividade.
- Realizar uma pesquisa sobre como proceder nos casos de abandono do poder público destas áreas (onde ligar, quem é o responsável, como fazer a solicitação) e divulgá-la nos folders.

E o que mais ?...

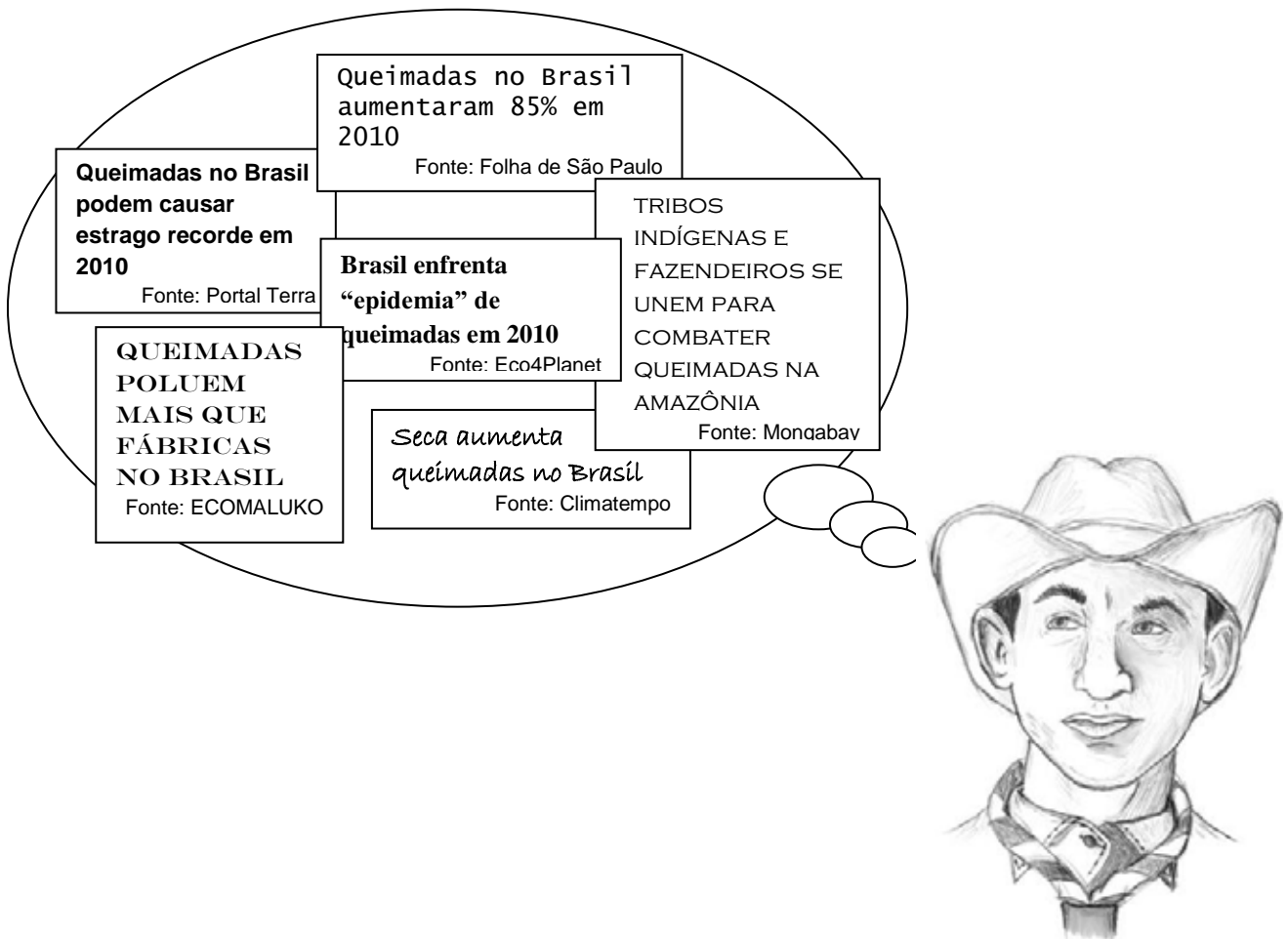


FIGURA 12 – 100º./RJ Nova Vida



FIGURA 13 – 64º./PR Céu Azul

Rodrigo se lembra de manchetes que leu na internet para fazer um trabalho de escola:



“Que tal lançarmos uma cartilha sobre prevenção de queimadas?”



FIGURA 14 – 13º./SE Uirapuru



FIGURA 15 – 174º./RS Anauê

“As queimadas danificam o solo, dificultam a agricultura, facilitam a ocorrência de erosão e podem se transformar em incêndios enormes. Esse seria um ótimo tema !” diz o Seu João. “Embora as queimadas controladas sejam permitidas pela legislação³, a maioria dos incêndios florestais acontece pela perda de controle delas. Mas também por descuido com fogueiras mal apagadas, pelo lançamento de tocos de cigarro aceso nas estradas e pela ação de incendiários”.

1.5 Fim de atividade

“Há o bastante para satisfazer a necessidade de todos os homens,
mas não para a ganância de um só”
Mahatma Gandhi

Depois de um dia intenso de “obras” na Praça do Padre Leo e uma atividade ecológica no Parque da cidade, em que o tema foi: “Menos consumo, mais verde !”, é hora do encerramento e de uma “pergunta capciosa”, desta vez do chefe Alisson:

“Como se faz um mundo melhor? Vocês sabem? Bem, usar com consciência os recursos naturais é um bom caminho. E ser um consumidor consciente também, o que significa saber que, ao escolhermos um produto, também escolhemos a empresa para onde vai o nosso dinheiro. Por isso, devemos procurar sempre saber se esta empresa produz sem destruir o meio ambiente e se ela se relaciona harmoniosamente com a comunidade. Estar atentos aos resíduos que geramos também é outra forma de fazer um mundo melhor.”

“Mas existe outra coisa que precisamos saber: que muitas das coisas boas, que nos tornam mais felizes e melhores não são bens que possam ser comprados ou vendidos. São coisas que não têm preço, mas valem muito. Que não acabam conforme as “consumimos”, pelo contrário, surgem e se multiplicam à medida em que as praticamos. É o amor, a amizade, o trabalho, o carinho, a compaixão, o respeito, a justiça e a liberdade. Estes “produtos” nós podemos consumir exageradamente sem medo de acabar, pois o estoque é inesgotável ! Quanto maior o uso que fazemos deles, menos coisas precisamos comprar para nos sentirmos felizes!”

³ Resolução CONAMA 11, de 14/12/1988: Art. 3º - A utilização do fogo como elemento de manejo ecológico de campos, cerrados e outros tipos de savana, adaptados à ocorrência de incêndios periódicos, deve ser precedida de estudos de impacto ambiental, com a indicação das cautelas necessárias e efetuada de modo a manter a queimada sempre sob controle.



FIGURA 16 – 41º./BA Domingos Barbosa de Araújo

Será esse o fim ?...

II. ROTEIRO DO XX MUTECO

2.1 Detalhamento da atividade

Data: no dia 05/06/2011, ou conforme as conveniências locais.

Local: descentralizado, por distrito ou por grupo escoteiro.

Público Alvo: ramos lobinho, escoteiro, sênior e pioneiro e comunidade em geral.

Investimento do participante: conforme a organização local.

Autorizações: em eventos escoteiros realizados fora da sede e do horário de reuniões do grupo escoteiro deverão ser exigidas **Autorizações de Pais**.

2.2 Desenvolvimento

No dia proposto, os Grupos realizarão, por tropa ou por patrulha, as atividades propostas no item I, observando as recomendações de segurança e a necessidade de autorizações.

Os Grupos Escoteiros terão até o dia 30/06/2011 para enviar o RELATÓRIO SIMPLIFICADO DE ATIVIDADE, contendo fotografias do evento, numa das três opções:


1. Poderão encaminhar o Relatório Simplificado de Atividade em meio digital diretamente para o e-mail ueb.sustentabilidade@escoteiros.org.br. Para isto, colocamos um modelo em word na página da UEB. Caso ocorram problemas de conexão, encaminhar para p.eugenio.oliveira@gmail.com.
2. Poderão preencher o relatório digital na página da UEB, em www.escoteiros.org.br.
3. Poderão preencher o modelo em papel (Anexo II), imprimí-lo e encaminhá-lo para o endereço abaixo:

União dos Escoteiros do Brasil Equipe Nacional de Atividades Grupo de Trabalho de Sustentabilidade Comissão Organizadora do XX MutEco R. Aimorés, 1697, Lourdes Belo Horizonte, MG, 30140-071 A/C: Paulo Eugênio
--

2.3 Distintivos e certificados

A Comissão Coordenadora encaminhará Certificados de Mérito Ecológico a todos os Grupos Escoteiros que participarem do XX MUTECO e encaminharem relatórios simplificados. Os certificados individuais poderão ser baixados na página da UEB em www.escoteiros.org.br, impressos, preenchidos e entregues aos participantes pelos próprios Grupos Escoteiros. Os distintivos do XX MUTECO poderão ser adquiridos conforme instruções a serem publicadas também na página da UEB. O contato para a aquisição de distintivos é ueb.eventos@escoteiros.org.br.

ANEXO I –RELATÓRIO SIMPLIFICADO DE ATIVIDADE – MODELO

 ESCOTEIROS DO BRASIL	XX Mutirão Nacional Escoteiro de Ação Ecológica
	PARQUES, PRAÇAS E ÁREAS VERDES: ABRACE ESSE ESPAÇO !

União dos Escoteiros do Brasil
Equipe Nacional de Atividades
Grupo de Trabalho de Sustentabilidade

05 de junho de 2011

RELATÓRIO SIMPLIFICADO DE ATIVIDADE	
DATA DA ATIVIDADE:	CLASSIFICAÇÃO: <input type="checkbox"/> Ecológica <input type="checkbox"/> Comunitária
GRUPO ESCOTEIRO:	Endereço Completo:
Numeral:	Região:
	E-mail:
MEMBROS PARTICIPANTES	BENEFICIÁRIOS (pessoas não escoteiras que se beneficiarão com a atividade no presente e no futuro)
<input type="checkbox"/> Lobinhos/as <input type="checkbox"/> Escoteiros/as <input type="checkbox"/> Seniores/Guias <input type="checkbox"/> Pioneiros/as <input type="checkbox"/> Escotistas <input type="checkbox"/> Dirigentes <input type="checkbox"/> Total	<input type="checkbox"/> crianças até 6 anos <input type="checkbox"/> crianças 7 – 10 anos <input type="checkbox"/> jovens 11 – 14 anos <input type="checkbox"/> jovens 15 – 18 anos <input type="checkbox"/> adultos <input type="checkbox"/> acima de 50 anos <input type="checkbox"/> Total
Objetivo da atividade:	
Descrição da atividade:	

ANEXO II – SUGESTÕES DE FOLDERS E PLACAS

Reciclagem:

Frente

- O alumínio pode ser reciclado com um índice de reaproveitamento de aproximadamente 100%.
- O lixo orgânico pode ser utilizado na produção de adubo orgânico para ser usado em hortas.
- Produzir papel reciclado consome de 70 a 90% menos energia do que o papel comum e ainda poupa nossas florestas.
- Em média, se usarmos uma bolsa de tecido, economizaremos 6 saquinhos plásticos por semana, 24 sacos por mês ou 288 sacos por ano. Ou seja, deixaremos de descartar 22.176 sacos ao longo da nossa vida.
- Entretanto, no Brasil, onde os sacos plásticos das compras são utilizados posteriormente para destinar o lixo, além da adoção de sacolas de pano não-descartáveis, é fundamental que haja o recolhimento do lixo separadamente pelas prefeituras, a chamada COLETA SELETIVA. Apenas a participação atuante do cidadão pode possibilitar que esse serviço seja oferecido.



XXo./XX Grupo Escoteiro XXX
Endereço, Tel., e-mail

União dos Escoteiros do Brasil
Direção Executiva Nacional
Equipe Nacional de Atividades
Grupo de Trabalho de Sustentabilidade
Rede Ambiental Escoteira
ueb.sustentabilidade@escoteiros.org.br

XX MUTIRÃO NACIONAL ESCOTEIRO DE AÇÃO ECOLÓGICA

“PARQUES, PRAÇAS E ÁREAS
VERDES:
ABRACE ESSE ESPAÇO !”

**Reciclagem:
essa lição
começa em casa !**

(Símbolo
do
Grupo)

**XXo./XX
Grupo Escoteiro XXX**

Verso

O Brasil gera cerca de 150.000 toneladas diárias de lixo e cada indivíduo produz 1,0 kg de lixo diariamente. A maior parte dos municípios destinam os resíduos para lixões que poluem os recursos hídricos.

A reciclagem ajuda a diminuir significativamente a poluição da água, do ar e do solo e é uma importante fonte de renda para as empresas, que estão reciclando materiais como uma maneira de diminuir seus custos de produção.

Novos empregos são gerados nos grandes centros urbanos pela reciclagem, permitindo que muitas pessoas sem carteira assinada consigam renda para manterem suas famílias em cooperativas de catadores de papel e alumínio.

Ch. Rios



Você sabia?

Um material lançado no solo pode levar um tempo enorme para se decompor:

- Papel comum: 30 dias
- Vidros: 4.000 anos
- Tecidos: de 100 a 400 anos
- Ponta de cigarro: de 10 a 20 anos
- Plástico: de 30 a 40 anos
- Alumínio: de 80 a 100 anos

Por isso, pratique os cinco “Rs” da reciclagem:

Recusar – recuse panfletos inúteis, material promocional, evite sacolas plásticas

Reparar – conserte e deixe como novos: roupas, equipamentos elétricos, brinquedos, etc.

Reduzir – diminua o uso de embalagens, use o que realmente precisa

Reutilizar – compre artigos de segunda mão, doe o que não precisa mais

Reciclar – compre produtos que possam ser reciclados, e recicle depois !



Plástico

Garrafas de água e refrigerante, frascos de produtos de higiene e limpeza, sacolas plásticas e copos descartáveis



Vidro

Garrafas de água e refrigerante, frascos de conserva, perfumes e produtos de limpeza



Papel

Jornais, revistas, cadernos e papel de embrulho, embalagens de papel e papelão



Metal

Latas de alumínio, pregos, arames, produtos de ferro, zinco e bronze e cobre



Orgânicos

Restos alimentares, cascas de legumes, frutas, verduras, folhas de árvores

Tóxicos (exigem reciclagem especial):
Pilhas, baterias, lâmpadas, embalagens com inseticidas

Não se recicla:
papel higiênico, lenços de papel, curativos, fraldas descartáveis, absorventes e preservativos

Queimadas:

Frente



O Corpo de Bombeiros deve ser avisado o mais rápido possível em caso de incêndio.



Para prevenir a ocorrência de incêndios, contamos com sua ajuda, porque o maior inimigo do fogo é a informação !

Corpo de Bombeiros:
Telefone: 193

Brigada de incêndio da sua cidade:
(XX) XXXX-XXXX



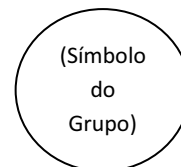
XXo./XX Grupo Escoteiro XXX
Endereço, Tel., e-mail

União dos Escoteiros do Brasil
Direção Executiva Nacional
Equipe Nacional de Atividades
Grupo de Trabalho de Sustentabilidade
Rede Ambiental Escoteira
ueb.sustentabilidade@escoteiros.org.br

**XX MUTIRÃO NACIONAL
ESCOTEIRO
DE AÇÃO ECOLÓGICA**

**“PARQUES, PRAÇAS E ÁREAS
VERDES:
ABRACE ESSE ESPAÇO !”**

Queimadas: Melhor não começar !



XXo./XX
Grupo Escoteiro XXX

Verso

Em 2011, comemoramos o ANO INTERNACIONAL DAS FLORESTAS. Por isto, os escoteiros estão engajados no esforço de evitar as queimadas, que destroem a vegetação, diminuem a biodiversidade e provocam erosão.



A prática de queimadas é um risco muito grande para a ocorrência de acidentes com fogo, devido à proximidade das chamas com as casas, comércios e indústrias.



A legislação federal não proíbe a realização de queimadas, mas impõe condições rígidas para que aconteçam de maneira segura, inclusive, exigindo que sejam autorizadas.

As queimadas:



provocam a emissão de fumaça que é prejudicial à saúde, trazendo problemas respiratórios para a população.



desalojam aranhas, cobras e escorpiões, que invadem as casas mais próximas.



comprometem a qualidade do ar,



danificam o solo facilitando a ocorrência de erosão,



dificultam a agricultura, destroem a vegetação e diminuem a biodiversidade,



causam estragos à vida humana, ao meio ambiente e ao patrimônio público.



também provocam danos à rede elétrica: provocá-las pode prejudicar você mesmo !

Portanto,



não acenda fogueiras, não solte balões, não jogue fósforos ou cigarros acesos na vegetação



Quase todos os focos de incêndios são causados por descuido.


Placas:

Logotipo do Grupo Escoteiro

**PARQUES, PRAÇAS
E ÁREAS VERDES:
ABRACE ESSE ESPAÇO !**

05/06/2011

XX MUTIRÃO NACIONAL ESCOTEIRO DE AÇÃO ECOLÓGICA
XXo./GRUPO ESCOTEIRO XXX



Logotipo do Grupo Escoteiro

**PRESERVAÇÃO
AMBIENTAL
SIGNIFICA COMPROMISSO
COM A VIDA**

05/06/2011

XX MUTIRÃO NACIONAL ESCOTEIRO DE AÇÃO ECOLÓGICA
XXo./GRUPO ESCOTEIRO XXX



Logotipo do Grupo Escoteiro

**ESSE JARDIM É
MANTIDO PELO
XXo./XX
GRUPO ESCOTEIRO XXX**

AQUI TEM ESCOTEIROS EM AÇÃO

05/06/2011

XX MUTIRÃO NACIONAL ESCOTEIRO DE AÇÃO ECOLÓGICA

